

PGC'23

Pressupostos
de la Generalitat
de Catalunya 2023



Generalitat
de Catalunya

Llei 2/2023

Per transformar Catalunya, sempre endavant

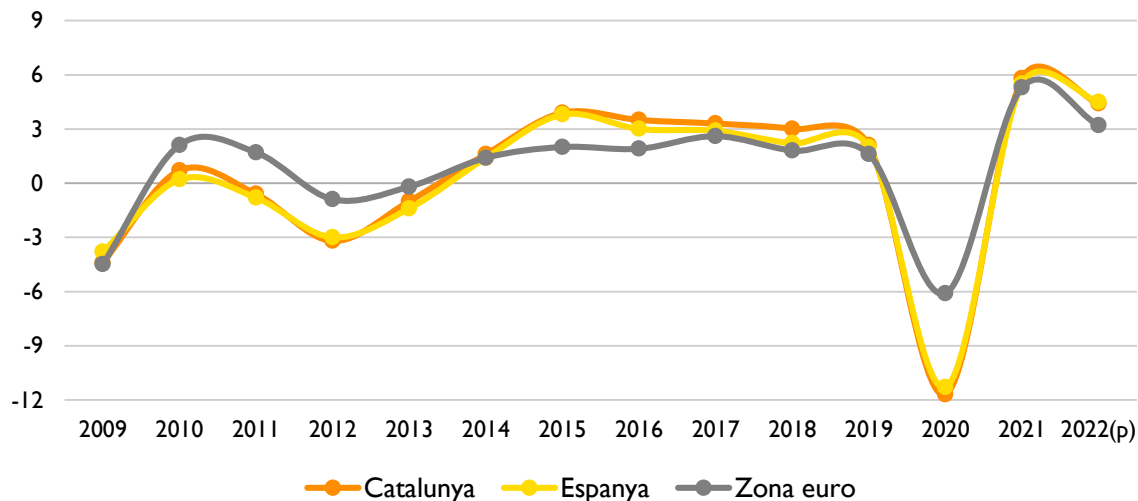


CONTEXT ECONÒMIC I SOCIAL

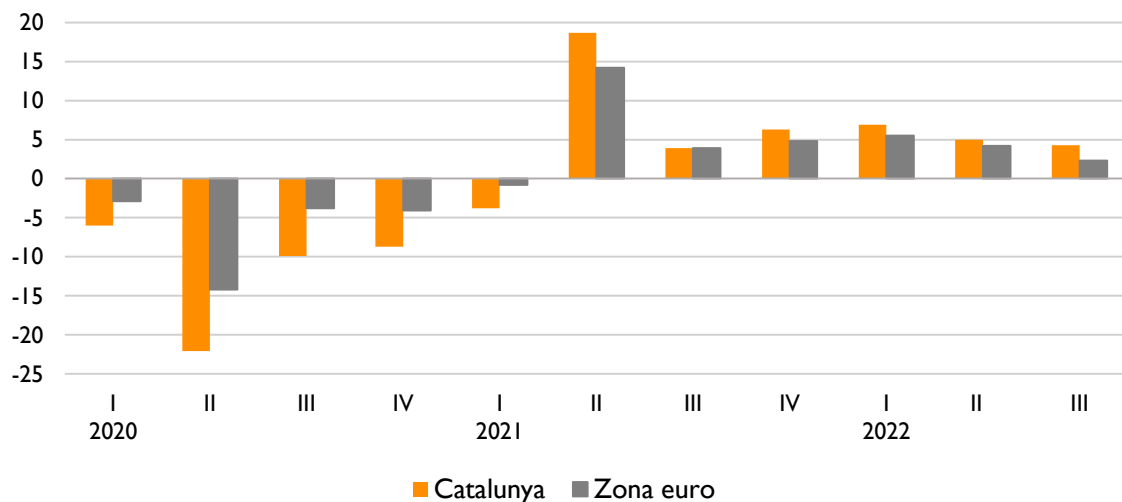


El PIB manté un creixement significatiu malgrat el context de tensions globals

Evolució del PIB (% de variació anual)



Creixement interanual del PIB per trimestres (%)



4,4%

Avanç previst per al 2022

Després de la davallada del PIB l'any 2020 amb l'esclat de la crisi sanitària, el 2021 l'economia catalana va créixer un 5,8%. Es recupera el patró de creixement equilibrat que hi havia abans de l'arribada de la pandèmia, amb una major diversificació i una aportació positiva del sector exterior.

L'any 2022, marcat per restriccions sanitàries mínimes i tensions a escala global, es preveu un augment a l'entorn del 4,4%.

L'economia resisteix i continua expandint-se per sobre de l'entorn

L'economia catalana resisteix millor del que s'esperava uns mesos enrere atès el context de fortes tensions inflacionàries i l'augment dels tipus d'interès. El tercer trimestre del 2022 l'augment interanual del PIB és d'un 4,3% a Catalunya i d'un 2,3% a la zona euro. És el sisè trimestre en què el creixement supera el de la zona euro.

L'avanç del PIB del 2023 recull l'equilibri de la demanda externa i un augment de la inversió elevat considerant l'entorn incert

Previsions macroeconòmiques de Catalunya

		2021	2022 (p)	2023 (p)
PIB	% de variació en volum	5,8	4,4	1,7
Demanda interna	Aportació al creixement	4,7	2,3	1,7
Despesa en consum de les llars	% de variació en volum	5,2	1,9	1,8
Despesa en consum de les administracions públiques (1)	% de variació en volum	3,3	1,3	0,5
Formació bruta de capital (2)	% de variació en volum	8,1	6,0	3,6
Saldo exterior	Aportació al creixement	1,1	2,1	0,1
Saldo amb l'estranger	Aportació al creixement	0,7	2,7	0,1
Exportacions totals de béns i serveis	% de variació en volum	13,8	15,9	2,8
Importacions totals de béns i serveis	% de variació en volum	13,8	10,2	3,3
Saldo amb la resta d'Espanya	Aportació al creixement	0,4	-0,6	0,0
Llocs de treball creats (3)	% de variació	7,9	2,5	1,2
Taxa d'atur	aturats / pobl. activa (%)	11,6	9,5	9,4

(p) Previsions d'octubre de 2022.

(1) Inclou la despesa en consum de les institucions sense finalitat lucrativa al servei de les llars.

(2) Inclou la variació d'existències.

(3) En termes equivalents a temps complet.

1,7%

Avanç del PIB del 2023

Per al 2023 creix la probabilitat que es compleixin els escenaris centrals de les darreres previsions, els quals estimaven un refredament de l'activitat, però no una recessió. El rang d'incertesa continua sent molt elevat.

La inflació continua sent elevada, però comença a contenir-se i se situa per sota de l'entorn europeu

Evolució de l'índex de preus de consum (% de variació anual)



5,2%

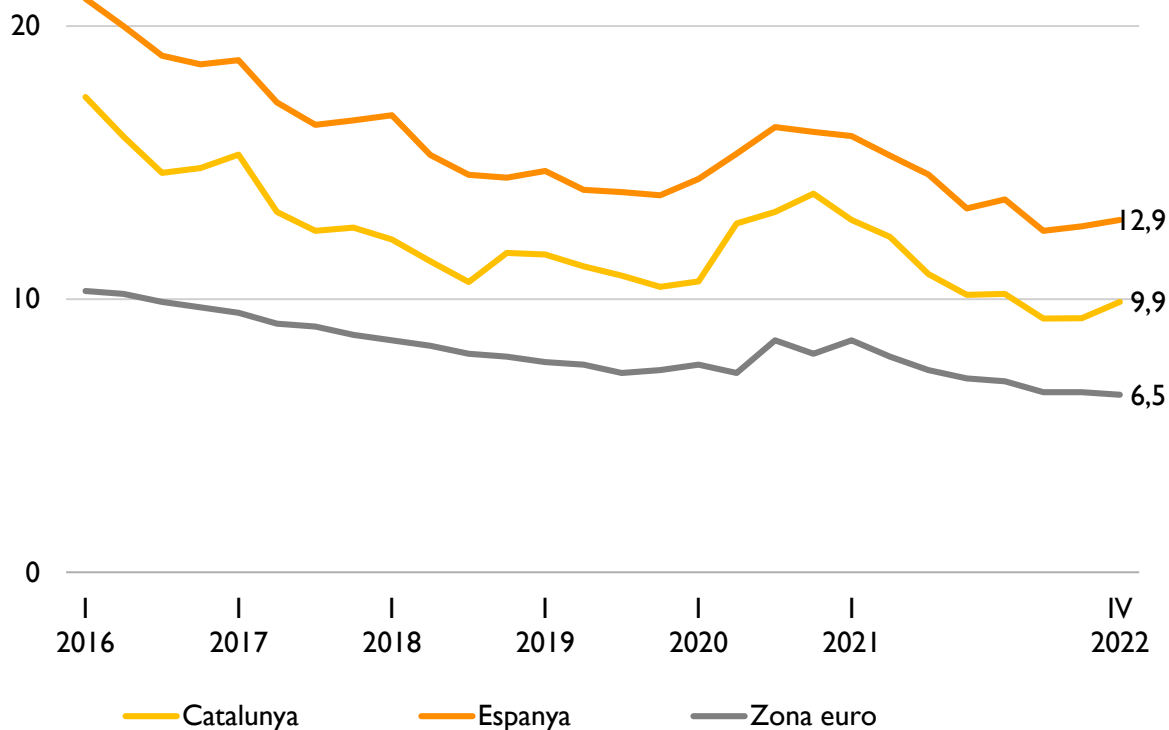
% increment interanual dels preus al desembre

El mes de desembre la inflació continua moderant-se a Catalunya a causa, principalment, del descens dels preus de l'energia. A la zona euro també va reduir-se fins al 9,2% (dada avanç).

La progressiva recuperació de les existències i l'esmentada desescalada dels preus energètics ha permès que els preus s'allunyin més ràpidament del que estava previst dels valors màxims registrats fa uns mesos. Tanmateix, a mitjà termini es preveu que la inflació es mantingui elevada.

La taxa d'atur se situa en els valors més baixos des del 2008

Taxa d'atur
(% de població en atur / població activa)



9,9%

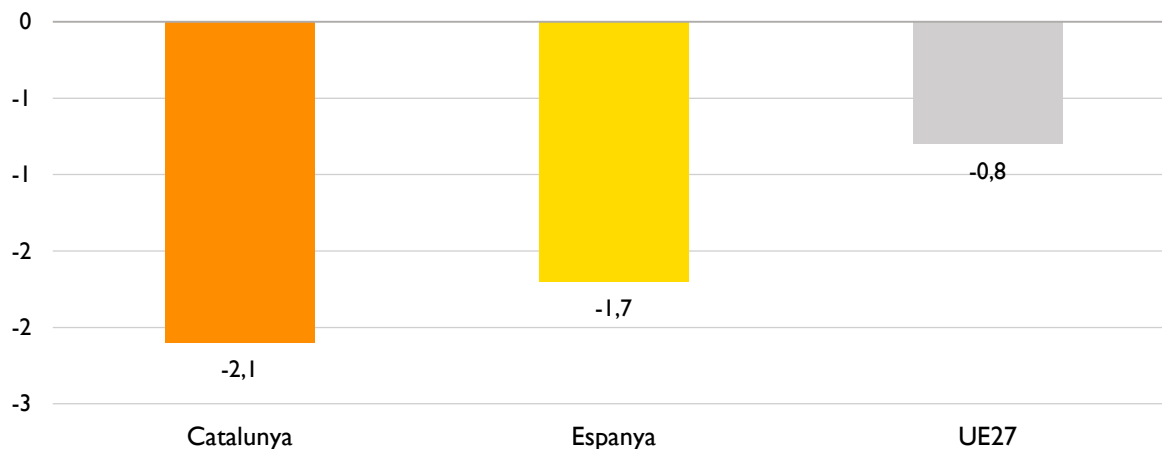
Taxa d'atur el 4T del 2022

El quart trimestre del 2022 la taxa d'atur se situa 0,5 punts per sota dels valors prepanedèmia (4t trimestre de 2019). En el conjunt del 2022, la taxa d'atur ha estat d'un 9,7%, la taxa anual més baixa des del 2008.

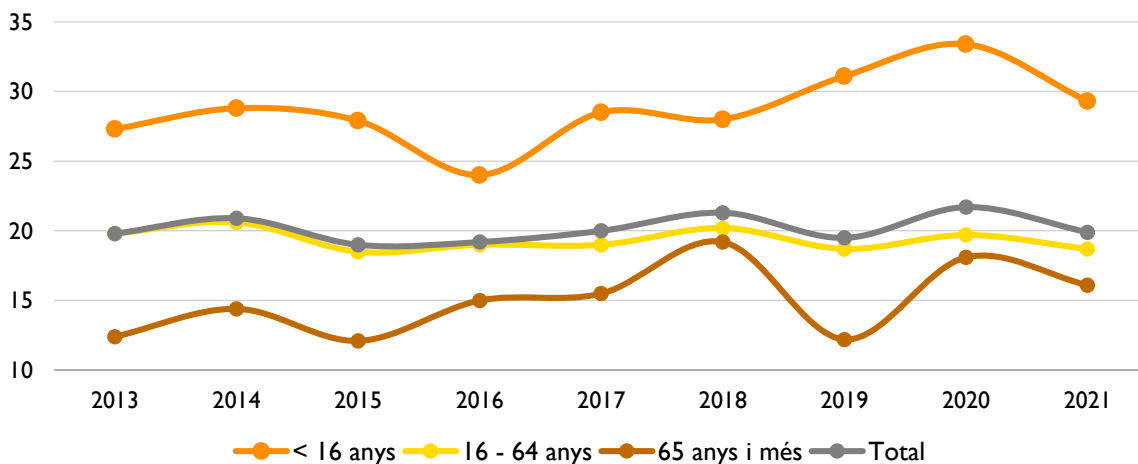
El mercat laboral mostra una resiliència destacada: les afiliacions a la Seguretat Social creixen un 2,8% interanual al 4t trimestre i l'atur registrat es redueix un 6,2% al desembre. A més, en l'acumulat del 2022, els contractes indefinits representen el 41,4% dels nous contractes, molt per sobre del 15% de les darreres dècades.

L'estat del benestar evita forts augments de la desigualtat i la pobresa durant la pandèmia

Reducció de l'índex de Gini entre 2014 i 2021



Taxa de risc de pobresa per edat (%)



-1,8 p. p.

Reducció de la taxa de risc de pobresa el 2020

La taxa de risc de pobresa va baixar 1,8 punts l'any de la pandèmia i la desigualtat es va reduir lleugerament, gràcies a l'impacte de les transferències públiques. La reducció de la desigualtat a Catalunya (índex de Gini) entre 2014 i 2021 ha estat de 2,1 (0,8 a la UE 27).

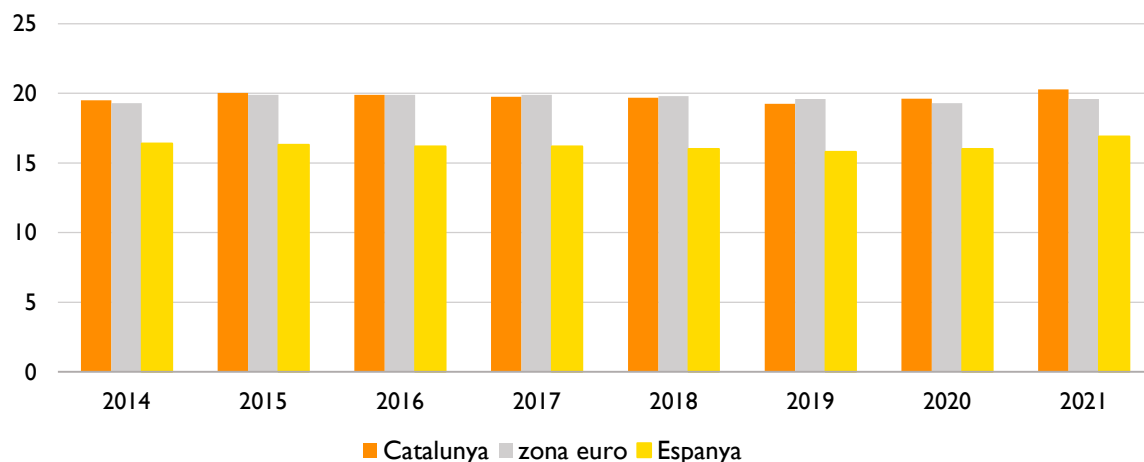
Es detecta un biaix d'edat en alguns indicadors de benestar: els joves mostren pitjors registres en la renda mitjana, la taxa de risc de pobresa i la privació material severa, mentre que els majors de 64 anys tenen una situació menys desfavorable en aquests tres indicadors.

Font: Idescat.

Nota: l'any fa referència a l'edició de l'enquesta de condicions de vida, que té en compte la renda de l'any anterior.

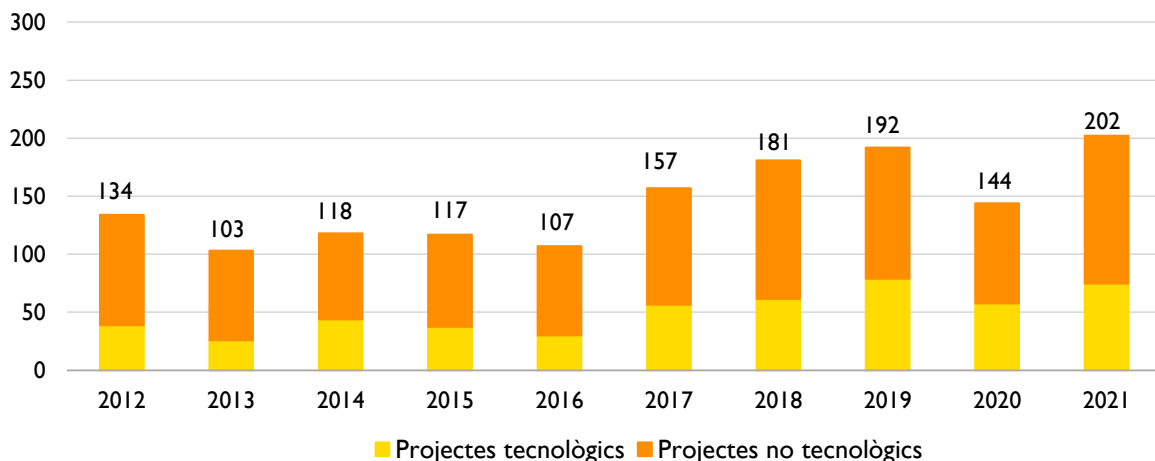
L'economia catalana manté el seu caràcter industrial i continua sent un pol d'atracció d'inversió estrangera

Pes del VAB industrial (%)



Font: Idescat i Eurostat.

Nombre de projectes d'IED rebuts en els anys 2012-2021



Font: ACCIÓ a partir de dades d'fDi Markets

20,3%

pes VAB industrial català el 2021

La indústria, un dels pilars de l'economia catalana, té a Catalunya un pes superior al de la mitjana de la zona euro (19,6%).

El 2021 s'ha recuperat el nivell de projectes d'inversió estrangera directa (IED) rebuda a Catalunya, superant els valors pre pandèmia. El nombre de projectes ha augmentat un 40% des del 2020 i un 50% des del 2012. El 2021 és l'any amb més projectes d'IED a Catalunya i el tercer pel que fa a percentatge de projectes tecnològics, que arriben al 37% del total.

El progrés i el benestar d'una societat té caràcter multidimensional i va més enllà del PIB

Condicions de Vida i Treball

Renda mitjana neta anual de les llars (€)	34.983 ▼
S80/S20	5,4 ▼
Taxa AROPE (%)	25,9 ▼
Taxa AROPE de dones (%)	27,2 ▼
Taxa AROPE de menors de 18 anys (%)	31,8 ▼
Taxa de risc de pobresa (%)	19,9 ▼
Taxa de risc de pobresa en el treball (%)	10,8 ▼
Baixa intensitat de treball (%)	9,6 ▼
Privació material severa (%)	9,0 ▲
Intensitat de risc de pobresa (%)	29,5 ▼
Cobertura de les prestacions de desocupació	29,9 ▼
Taxa d'ocupació de 20 a 64 anys (%)	73,1 ▲
Taxa d'atur (%)	11,6 ▼
Taxa d'atur de les dones (%)	12,9 ▼
Taxa d'atur dels joves (%)	28,9 ▼
Taxa d'atur de llarga durada(%)	4,8 ▲
Taxa d'atur de molt llarga durada (%)	2,6 ▲

Habitatge

Renda de la llar dedicada a les despeses de l'habitatge principal (%)	27,9 ▲
Retards en el pagament de les despeses relacionades amb l'habitatge principal (%)	13,0 ▲
Habitatges amb problemes d'humitats, llum i contaminació (%)	38,6 ▲
Habitacions per persona (mitjana)	1,9 ▲

Salut

Esperança de vida en néixer (anys)	82,4 ▼
Esperança de vida en bona salut en néixer (anys)	82,3 ▲
Estat de salut autopercebut	81,5 ▼
Excés de pes en la població de 6 a 12 anys (%)	40,4 ▲
Consum de tabac en la població de 15 anys i més (%)	22,6 ▼
Problemes de salut mental en la població de 4 a 14 anys (%)	9,4 ▼
Adults amb problemes de depressió o ansietat (%)	20,8 ▲
Satisfacció amb els serveis sanitaris públics (%)	86,4 ▼

Medi ambient

Índex d'emissions de gasos amb efecte hivernacle (índex 100=1990)	120,9 ▲
Consum d'energia renovable (%)	9,9 ▲
Indicador d'ocells agrícoles (índex 100=2002)	95,6 ▼
Recollida selectiva (%)	45,9 ▲
Concentració de contaminació a l'aire per partícules en suspensió (µg/m³)	21,0 ▼

Inclusió, drets i participació

Confiança en els polítics catalans (sobre 10)	3,4 ▼
Confiança en els tribunals de justícia (sobre 10)	4,3 ▲
Dones alcaldesses (%)	22,9 ▲
Població que percep la corrupció entre els polítics com a molt estesa (%)	50,2 ▼

Educació

Població de 30 a 34 anys amb estudis de nivell terciari (%)	53,0 ▲
Població entre 20 i 24 anys que ha assolit, com a mínim, l'educació secundària postobligatòria (%)	77,9 ▲
Abandonament prematur dels estudis (%)	14,8 ▼
Població entre 15 i 29 anys que ni estudia ni treballa (%)	15,1 ▼
Competències bàsiques amb un baix rendiment dels alumnes a les proves de 4t d'ESO (proporció)	3/5 ▲
Competències bàsiques amb un alt rendiment dels alumnes a les proves de 4t d'ESO (proporció)	0/5 =
Formació permanent de la població de 25 a 64 anys (%)	13,0 ▲


Seguretat i transport

Percepció del nivell de seguretat del municipi (%)	16,7 ▼
Fets contra el patrimoni (nombre)	380.595 ▲
Víctimes mortals per accidents de trànsit (nombre)	204 ▼

Oci i cultura

Despesa de les llars en serveis culturals (%)	0,2 ▼
Activitat física saludable en la població de 15 a 69 anys (%)	83,7 ▲
Ús habitual d'internet (%)	93,5 ▼
Oci actiu en la població de 3 a 14 anys (%)	31,7 ▲

ELS EIXOS DEL PRESSUPOST 2023



Els eixos del pressupost



UN NOU IMPULS PER A TRANSFORMAR CATALUNYA

Un pressupost en què la despesa de la Generalitat creix en 3.842 M€ per empènyer grans transformacions que permetin donar resposta als nous reptes socials, econòmics i climàtics que afronta el país. Però també per aprofitar oportunitats d'innovació com les que ofereixen els fons Next Generation EU (NGEU), mantenint alhora una gestió rigorosa de les finances públiques.



ACTIVA UN ESCUT ECONÒMIC I SOCIAL

Un pressupost per pal·liar els efectes de la inflació i la crisi energètica sobre la ciutadania i les empreses, però també per enfortir els serveis públics i lluitar contra les desigualtats estructurals, garantint que totes les persones arreu del territori tinguin una vida digna.



DESPLEGA I ACCELERA LA TRANSICIÓ VERDA

Un pressupost per combatre el canvi climàtic que preveu actuacions ambicioses en l'àmbit de la transformació energètica, que aposta per la descarbonització de la indústria i les llars, i que promou l'erradicació definitiva a Catalunya d'elements contaminants com l'amiant.



PROMOU UNA PROSPERITAT COMPARTIDA

Un pressupost per avançar cap a un model de societat més just, inclusiu i feminista, basat en noves maneres de produir i consumir; que contribueixi a reindustrialitzar Catalunya i que afavoreixi l'ús de tecnologies avançades per assolir un creixement econòmic sostenible i respectuós amb l'entorn.

Les principals xifres del pressupost

41.025 M€

Despesa total de la Generalitat

S'assoleix un nou màxim històric (capítols 1 a 8).

+3.842 M€

Increment de despesa sense NGEU

L'augment d'ingressos permet un increment de la despesa sense fons NGEU del 10,7%.

1.185 M€

Fons Next Generation EU

686 M€ de fons del Mecanisme de Recuperació i Resiliència i 499 M€ dels fons REACT.

+10,7%

Increment de despesa

El major increment anual en valors absoluts de la Generalitat des del 2006 (capítols 1 a 8, sense NGEU).

0,3%

Dèficit en percentatge sobre el PIB

Equivalent a 791 M€. És la taxa de referència per obtenir finançament.

32,7%

Deute sobre el PIB

Es redueix en 1,3 punts percentuals el % de deute sobre PIB respecte del 2022.



Activa un escut econòmic i social



Increment de les prestacions socials a més de 100.000 famílies

S'actualitza, per primer cop des del 2010, l'indicador de renda de suficiència de Catalunya, que augmenta un 8%. La Renda garantida de ciutadania passa de 664 a 717 €/mes i la d'una família de 5 o més, de 1.208 a 1.305 €/mes.



Bonificació dels preus del transport públic

71 M€ per estendre les bonificacions de les tarifes, així com la gratuïtat de la T-16 i l'ampliació de la T-Jove fins als 30 anys.



Impuls a les polítiques d'habitatge

180 M€ per a l'ampliació del parc públic d'habitatges, 88 M€ per a ajuts al pagament del lloguer i 25 M€ per a dotar d'habitatges les taules d'emergència.



Reforç del sistema de salut per superar els estralls de la COVID-19

Increment de 1.284 M€ per millorar les condicions laborals i retributives dels professionals de la salut; incorporació de 4.370 persones al sistema; més recursos a l'atenció primària (+279 M€), l'atenció a salut mental i la reducció de llistes d'espera, i per impulsar inversions (Vall d'Hebron, Trueta, Clínic, Parc de Salut Mar, Tortosa, Vendrell, Calella, Blanes i la Seu d'Urgell).



Reducció a la meitat de les llistes d'espera de dependència

Es destinen 106 M€ per a la creació de 2.000 noves places residencials i de centres de dia, amb l'objectiu d'assolir (en 3 anys) un temps d'espera màxim de 6 mesos. També es preveuen 30 M€ per a prestacions econòmiques a 10.500 famílies per poder disposar de cuidadors familiars.





Activa un escut econòmic i social



S'enforteixen els pilars del sistema educatiu

Es consoliden 6.800 places de docents al sistema educatiu. Augmenta en 52 M€ el finançament de les llars d'infants per garantir la gratuïtat de l'I2, i es destinen 55 M€ al desplegament del Pacte contra la segregació escolar i 63 M€ a l'educació inclusiva. També es pressuposten 39 M€ addicionals per actualitzar els concerts educatius i 26 M€ més (fins a arribar als 138 M€) per al Pla d'equipaments educatius.



Augment del 27% de les polítiques d'igualtat i feminismes

Millora dels serveis d'atenció a la violència masclista i major aportació als ajuntaments per atendre situacions d'urgència (38,5 M€); polítiques de cura, en especial serveis de cures a infants i joves (26 M€); polítiques de migracions, refugi i antiracisme (16 M€).



Més recursos per a polítiques de seguretat i emergències

La dotació per a aquestes polítiques creix en 221 M€ (14,7%), fet que permet un augment del 20,4% en les inversions del Departament d'Interior, que inclouen, entre d'altres, les obres de la comissaria de proximitat de Manresa, la comissaria de la Jonquera i els nous parcs de bombers de Terrassa i de Tarragona.



Increment de les tarifes dels serveis socials

Es consolida l'increment del 3% de tarifes, amb efecte a 1 de gener 2022, i durant el primer trimestre del 2023 s'impulsarà un nou increment del 4%, ambdós orientats a la millora retributiva i de les condicions laborals del sector.



Atenció integrada social i sanitària

Impuls del desplegament territorial del sistema d'atenció integrada social i sanitària.





Desplega i accelera la transició verda



Aposta per la mobilitat sostenible

S'eleva en 79 M€ la inversió en infraestructures ferroviàries, fins a arribar a un total de 768 M€, per al funcionament i ampliació de diferents línies de ferrocarril metropolità i FGC. Continua el desplegament de trens tram al territori, amb la culminació de la primera fase del Tramvia del Camp de Tarragona, que entraria en funcionament a finals del 2026. A més, es preveuen 63 M€ per ampliar la xarxa de punts de càrrega de vehicles elèctrics.



Reforç a les polítiques de gestió i aprofitament de l'aigua

700 M€ per millorar plantes potabilitzadores, sistemes de reg, gestió dels aqüífers i inversió en infraestructures de recuperació d'aigües.



Més energies renovables per augmentar la sobirania energètica

S'impulsa la generació i emmagatzematge d'energia renovable, amb 180 M€ per accelerar l'autoconsum domèstic i industrial (un 50% més respecte del 2022), 25 M€ per plantes de bioenergia i biomassa.



Erradicació de l'amiant

10 M€ per dotar el fons per a l'erradicació definitiva de l'amiant a Catalunya.



Es posa en marxa l'empresa pública d'energia

Es destinen 25 M€ a L'Energètica per impulsar, entre altres projectes, la instal·lació de cobertes solars als edificis públics (començant pels instituts, amb una previsió mínima de 15 MW) i en sòls d'ús o titularitat pública (àrees peatges i prova pilot Segarra-Garrigues), i també per promoure projectes d'autoconsum compartit i comunitats energètiques.





Desplega i accelera la transició verda



Mesures d'eficiència energètica

Es destinen 114 M€ a climatitzar les aules dels centres educatius i instal·lar sistemes automàtics d'encesa i apagada de llums en edificis públics.



Impuls a la Llei de barris verds

Creació de l'Oficina Tècnica per desplegar la Llei de barris verds i dotació de 78 M€ per a la rehabilitació d'edificis en clau d'eficiència energètica en entorns de vulnerabilitat econòmica.



Sostenibilitat dels boscos i biodiversitat

120 M€ per a una gestió forestal més sostenible que augmenti la resiliència dels boscos enfront de les catàstrofes naturals i que impulsi la recerca per prevenir el risc d'incendi, i la creació d'infraestructures de protecció, conservació i millora del patrimoni natural i la biodiversitat del territori.



Descarbonització de la indústria

Inclou el projecte per avançar en la descarbonització de la indústria química de Tarragona a partir de l'hidrogen verd (5 M€), conjuntament amb la URV, la UPC, l'Eurecat i l'ICIQ.



Prevenició i control ambiental

78 M€ per a actuacions de prevenició i control ambiental destinades a lluitar contra el canvi climàtic i per pal·liar-ne els efectes i millorar la qualitat de vida de les persones.





Promou una prosperitat compartida



Execució del Pacte nacional per a la indústria

680 M€ per garantir l'execució de la totalitat dels imports consignats en el Pacte nacional per a la indústria.



Desplegament de la Llei de la ciència

Dotació de 20 M€ per iniciar el desplegament de la Llei aquest any i un increment de 4,6 M€ a centres CERCA. En conjunt, l'assignació per a les polítiques d'R+D+I al pressupost serà de 898 M€.



S'estén la xarxa pública de fibra òptica

140 M€ per al desplegament de la xarxa pública de fibra òptica arreu del territori.



Més finançament per a les universitats

Millora de 113 M€ en el finançament de les universitats. Per primera vegada, la partida supera els 1.000 milions (1.082 M€), que inclouen 56 M€ per a la millora d'edificis i instal·lacions, 93,5 M€ per a compensar la reducció dels preus de matrícula universitària i 10 M€ per al programa d'incentius de millora de la docència.



Reforç del sistema de formació professional

99 M€ addicionals per a l'impuls de la formació professional, l'equiparació salarial del professorat d'FP, la consolidació de l'increment de places i la creació de nous grups. Elaborar conjuntament, amb les patronals i sindicats, el primer Informe general de prospectiva 2023-2026, per ajustar les places a la necessitat formativa i a la demanda.





Promou una prosperitat compartida



Fort increment en el suport a la cultura

Per primer cop, l'1,5% de tot el pressupost es destinarà a Cultura; l'assignació per al Departament de Cultura creix un 27%, 101 M€ més que el 2022.



Suport a la llengua

59 M€ per al suport al doblatge i la subtitulació en català a videojocs i nous formats audiovisuals, per a ajuts al foment del català, l'occità (aranès a l'Aran), i la llengua de signes catalana, i per a l'ampliació de l'oferta de cursos de català.



L'esport i l'activitat física com a béns essencials

La dotació s'incrementa en un 21% fins a arribar als 97,4 M€, i es preveu l'elaboració d'un pla pluriennal per a l'esport adaptat.



Pla d'impuls a la sostenibilitat de l'agricultura, la ramaderia i la pesca

32 M€ per activar convocatòries de línies d'ajuts de suport a inversions per promoure la consecució dels objectius del clima, la conservació del medi ambient i la descarbonització del sector agrícola i ramader, amb tràmits simplificats i més accessibles.



Finestreta única i Llei de facilitació de l'activitat econòmica

Desplegar en l'àmbit tecnològic i operatiu les previsions de la Llei 18/2020, de facilitació de l'activitat econòmica, per agilitzar l'obertura de negocis a Catalunya; reforçar l'equip de l'OGE per donar suport a les empreses que volen desenvolupar un projecte empresarial estratègic i impulsar els serveis proactius per a les empreses, a partir de l'anàlisi de dades i la tramitació unificada.

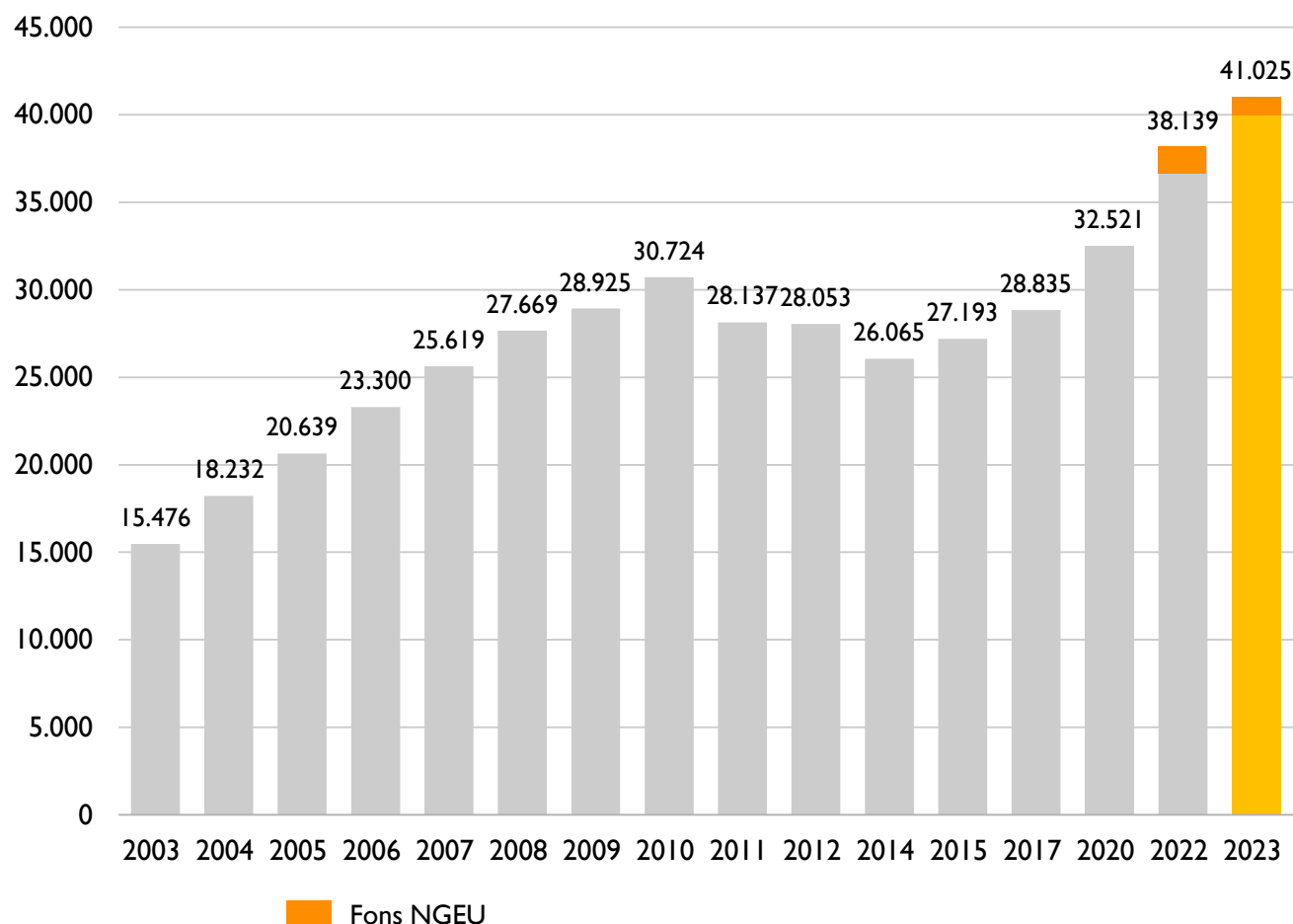


PRINCIPALS XIFRES DEL PRESSUPOST



El pressupost de la Generalitat assoleix un nou màxim històric

Despesa de la Generalitat (capítols 1 a 8)
(Milions d'euros corrents)



41.025 M€

Pressupost de la Generalitat de Catalunya amb fons NGEU

Sense fons NGEU, la despesa de la Generalitat passa de 35.997 M€ el 2022 a 39.839 M€ el 2023, 3.842 M€ addicionals. Això representa el creixement anual més elevat des del 2006.

Els ingressos i despeses de la Generalitat

Límit de despesa de la Generalitat

M€

	2022	2023	Var en M€	Var en %
Ingressos no financers no finalistes	27.256	31.408	4.152	15,2
Marge de dèficit	1.487	791	-696	-46,8
Ajustos SEC	1.272	1.282	10	0,8
Límit de despesa no financera no finalista	30.015	33.481	3.467	11,5
Ingressos finalistes (inclou NGEU)	7.788	7.089	-699	-9,0
Ajustos SEC finalistes	183	305	122	66,8
Límit de despesa no financera Generalitat	37.986	40.876	2.890	7,6
Despeses capítol 8 financera	154	149	-5	-3,0
Límit despesa Generalitat (capítol 1 a 8)	38.139	41.025	2.885	7,6
Fons NGEU	2.142	1.185	-957	-44,7
Límit despesa Generalitat sense NGEU (capítols 1 a 8)	35.997	39.839	3.842	10,7

+10,7 %

Increment de la despesa

Els majors ingressos permeten un creixement de la despesa de 3.842 M€, incloent-hi els fons finalistes llevat dels fons NGEU.

Els ingressos de la Generalitat

Ingressos no financers no finalistes de la Generalitat

M€

	2022	2023	Var en M€	Var en %
Model de finançament (bestretes i liquidació)	20.932	25.236	4.304	20,6
Impostos propis i ceditos	4.684	4.964	279	6,0
Mossos i disposició addicional 3a	536	536	0	0,0
IVA (recursos extraordinaris)	500	0	-500	-100,0
Resta	603	672	69	11,4
Total	27.256	31.408	4.152	15,2

Ingressos finalistes

M€

	2022	2023	Var en M€	Var en %
Mecanisme de Recuperació i Resiliència (MRR)	1.528	686	-841	-55,1
REACT-EU	425	277	-148	-34,8
Subtotal fons NGEU	1.953	963	-989	-50,6
Participació dels ens locals en ingressos de l'Estat	4.124	4.347	223	5,4
Altres fons finalistes	1.711	1.779	67	3,9
Total	7.788	7.089	-699	-9,0

+15,2 %

Ingressos no financers

L'evolució positiva de la recaptació de l'IRPF i l'IVA eleva els ingressos per al 2023.

7.089 M€

Ingressos finalistes de la Generalitat

Els ingressos procedents dels Fons Next Generation són 963 M€.

Ingressos de la Generalitat

Impostos propis i ceditos

M€

	Pressupost 2022	Pressupost 2023	Variació 23/22	
			en M€	en %
Impostos propis				
Impost sobre grans establiments comercials	7	9	2	22,9
Impost sobre els habitatges buits	9	9	0	0,8
Impost sobre els actius no prod.de les persones jurídiques	1	1	0	0,4
Impost sobre estades en establiments turístics	45	67	22	50,4
Impost sobre les begudes ensucrades envasades	26	31	5	20,6
Impost sobre l'emissió de gasos i partícules a l'atmosfera	1	1	0	9,6
Impost sobre l'emissió d'òxids de nitrogen a l'atmosfera	3	5	2	75,2
Impost sobre les emissions de diòxid de carboni de vehicles	160	55	-105	-65,9
Impost sobre instal·lacions que afecten el medi ambient	155	188	33	21,6
Gravamen de protecció civil	5	4	-1	-16,0
Subtotal impostos propis	410	368	-41	-10,1
Impostos ceditos				
Impost sobre successions	643	733	90	13,9
Impost sobre donacions	138	146	9	6,5
Impost sobre el patrimoni	649	660	11	1,7
Impost sobre dipòsits en entitats de crèdit	60	72	12	19,3
Impost sobre transmissions patrimonials	1.815	1.941	126	7,0
Impost sobre actes jurídics documentats	679	704	25	3,7
Impost sobre operacions societàries	10	13	3	27,8
Impost especial sobre determinats mitjans de transport	82	95	13	15,7
Tributs sobre el joc	199	232	32	16,2
Subtotal impostos ceditos	4.275	4.596	321	7,5
Total	4.684	4.964	279	6,0



Despeses de la Generalitat

Despeses de la Generalitat (capítols 1 a 8 sense NGEU)

M€

	Pressupost	Pressupost	Variació 2023/2022h	
	2022h (1)	2023	en M€	en %
Presidència	814	911	96	11,8
Empresa i Treball	1.053	1.348	295	28,0
Economia i Hisenda	178	194	16	9,1
Igualtat i Feminismes	91	115	25	27,0
Acció Exterior i Unió Europea	90	100	10	11,0
Educació	6.150	6.825	675	11,0
Recerca i Universitats	1.437	1.580	143	10,0
Acció Climàtica, Alim, i Ag.R	1.028	1.223	195	19,0
Interior	1.599	1.814	214	13,4
Territori	2.089	2.209	120	5,7
Salut	10.295	11.423	1.128	11,0
Drets Socials	2.981	3.322	341	11,4
Cultura	373	474	101	27,0
Justícia, Drets i Memòria	1.091	1.161	70	6,4
Subtotal departaments	29.269	32.699	3.430	11,7
Fons no dept. i òrgans superiors	6.091	6.359	268	4,4
Interessos	637	782	144	22,6
Total	35.997	39.839	3.842	10,7

(1) Homogeni.

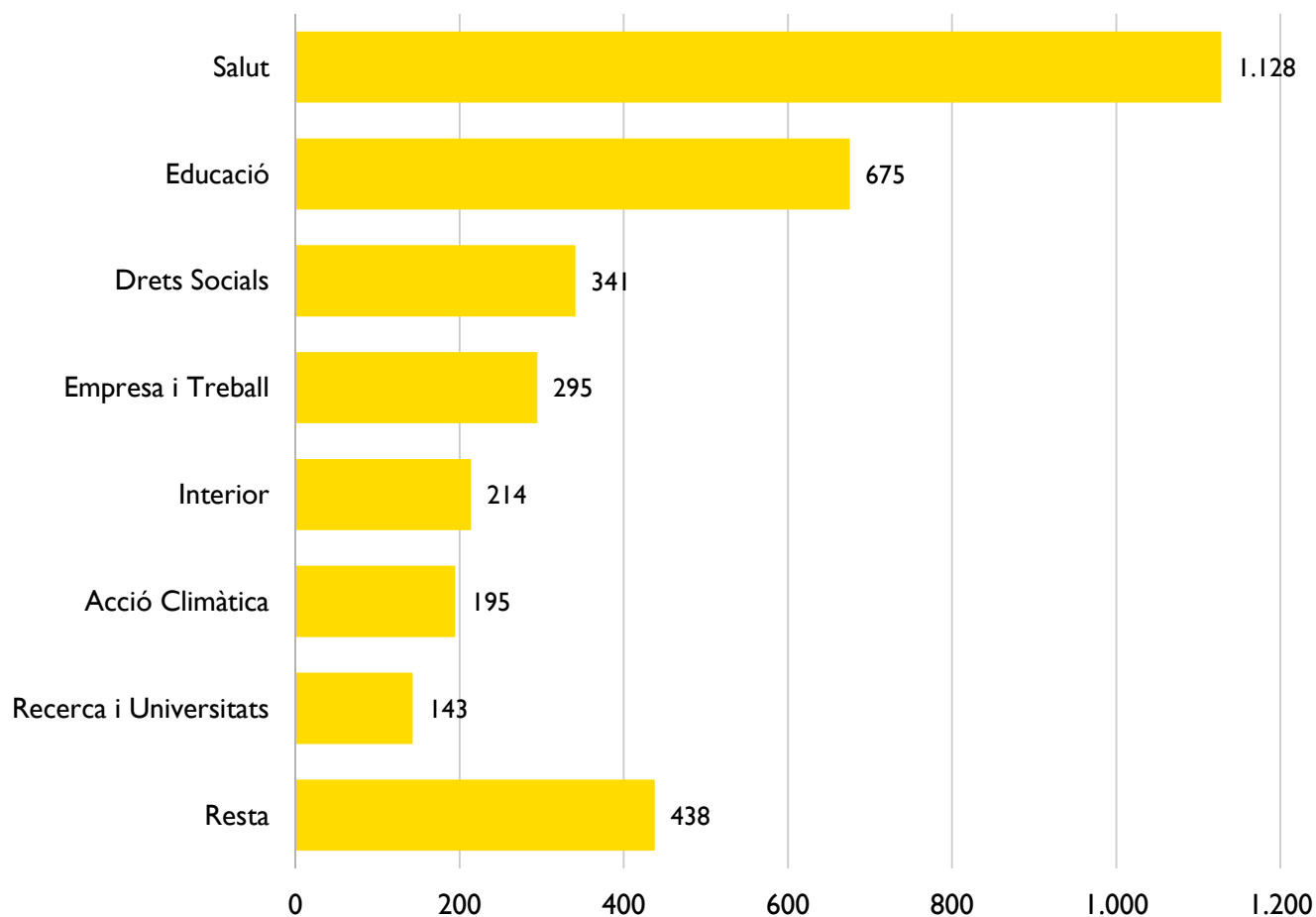
+3.430 M€

Increment de despesa sense NGEU dels departaments

Destaquen els increments d'Empresa i Treball, amb un 28%, i d'Igualtat i Feminismes i Cultura, ambdós amb un 27%.

Com es reparteix l'increment dels departaments?

M€



+32,9 %

Increment destinat a Salut

1.128 M€ de l'increment s'assignen al Departament de Salut, consolidant els recursos extraordinaris que el 2022 es van utilitzar per fer front a la pandèmia. Addicionalment el Departament comptarà amb 212 M€ de fons NGEU.

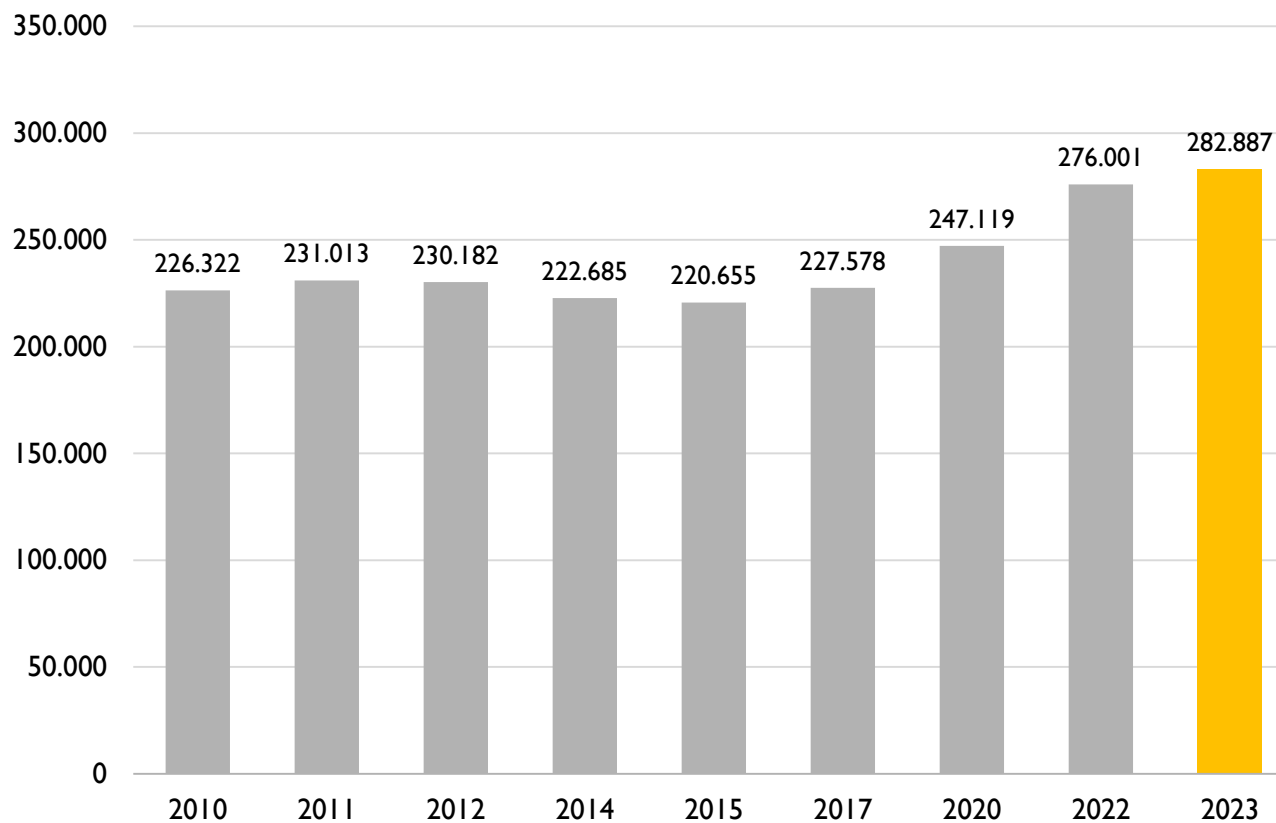
+19,7 %

Increment destinat a Educació

675 M€ de l'increment es destina al Departament d'Educació. Una part important dels programes temporals COVID-19 s'han estructuralitzat per tal de millorar l'atenció a l'alumnat després de l'impacte de la pandèmia.

Creix el personal d'atenció als serveis públics i es redueixen els llocs conjunturals

Dotacions de personal pressupostades del sector públic



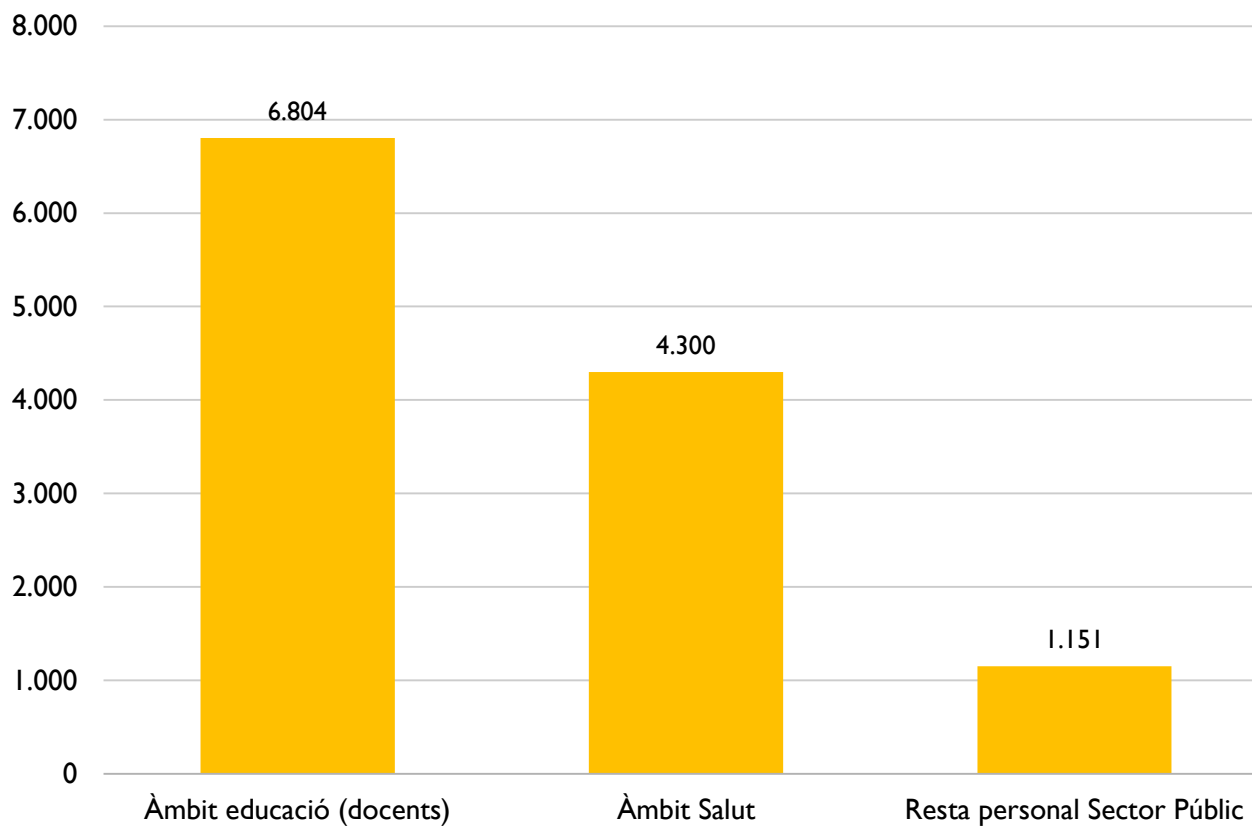
282.887

Dotacions de personal en el conjunt del sector públic

Representa un creixement de 6.886 llocs de treball, que suposa un increment del 2,5%.

Distribució de l'increment del personal

Increment de dotacions de personal del sector públic per àmbits



+12.255

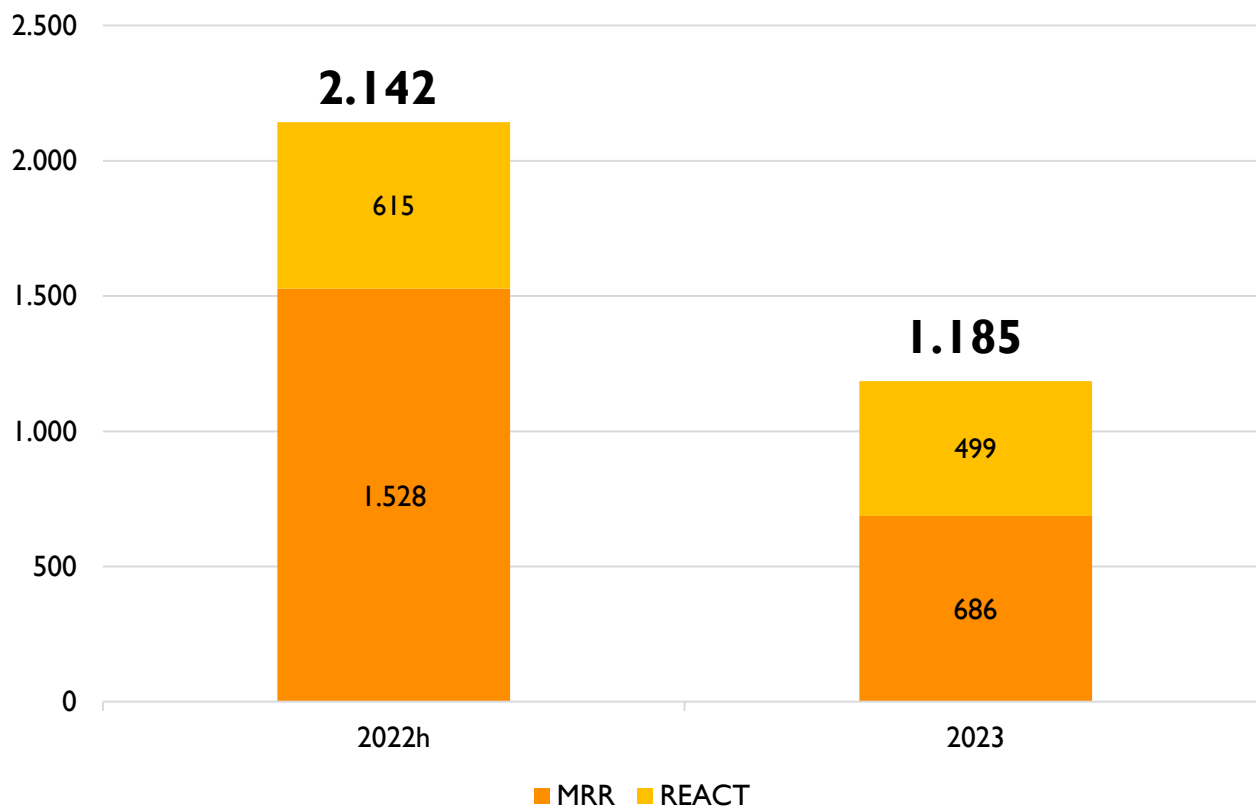
Increment de dotacions del sector públic

Es doten 12.255 places estructurals, que permeten absorbir 5.369 de caràcter temporal i assolir un increment de 6.886 noves dotacions. Aquestes dotacions es reparteixen així:

- El 55,5% de les places en l'àmbit d'educació
- El 35,1% de les places en l'àmbit de salut
- El 9,4% a la resta del sector públic

Despeses finançades amb fons Next Generation

Fons NGEU (MRR i REACT) M€



1.185 M€

Fons NGEU incorporats al pressupost inicial

S'han pressupostat fons per valor de 1.185 M€, però aquest import augmentarà durant l'any, a mesura que es facin noves assignacions en conferències sectorials.

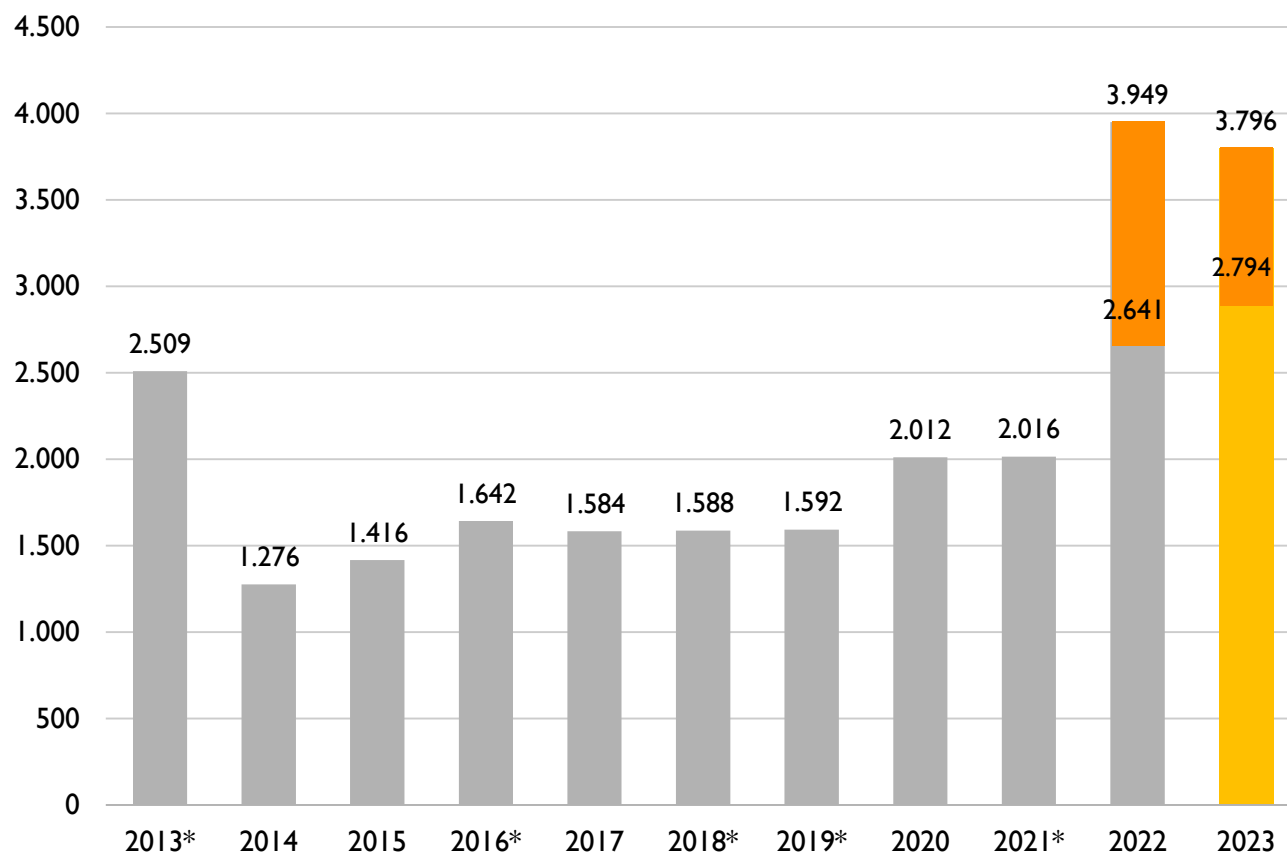
La incorporació al pressupost inicial de tots els fons NGEU previstos per a l'exercici permet agilitzar-ne la tramitació independentment del moment d'execució. Els fons REACT es poden executar fins al 2023 i els fons MRR fins al 2026, en funció dels components.

Nota: La diferència entre ingressos i despeses NGEU són els ajustos SEC finalistes per una major previsió de certificació.

Evolució de la inversió

Despeses de capital netes de pagaments per finançaments estructurats i inversions amb finançaments estructurats del SP

M€



* Pressupost prorrogat

Fons NGEU

2.794 M€

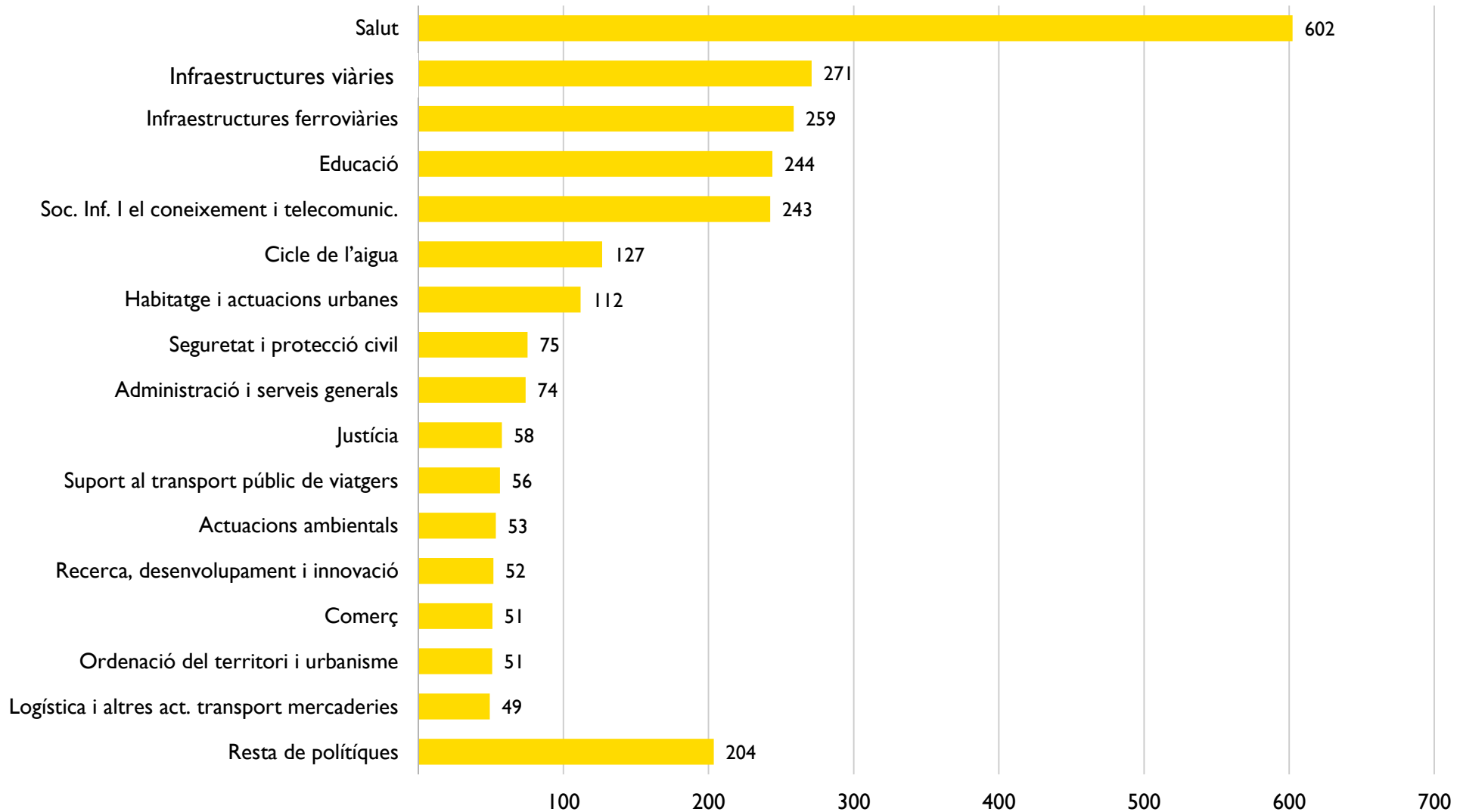
Inversions del sector públic, sense fons NGEU

Sense els fons NGEU, la inversió del sector públic augmenta en 153 M€, un 5,8%.

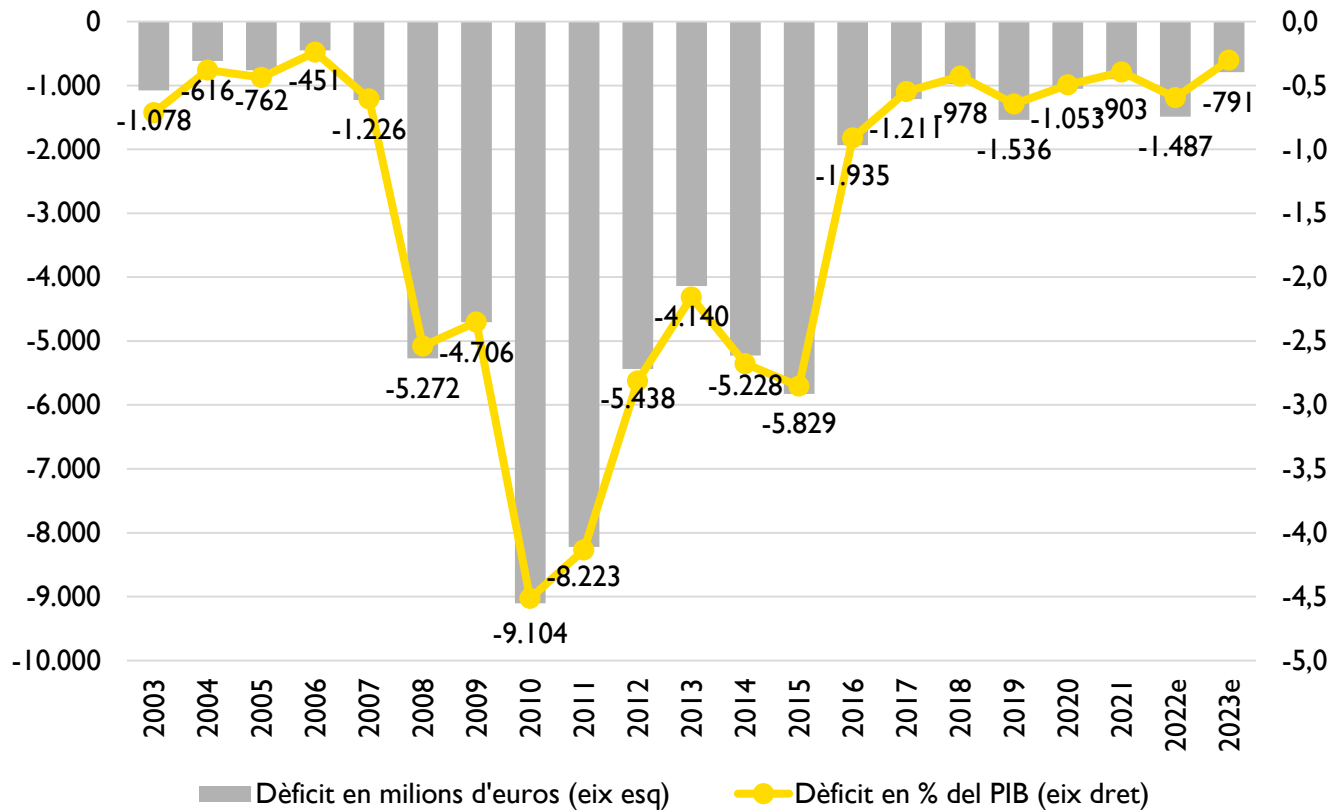
A més, s'hi afegixen 1.002 M€ d'inversions finançades amb fons Next Generation.

Inversió del conjunt del sector públic per polítiques

M€



El dèficit de la Generalitat continua en nivells d'economies sostenibles occidentals



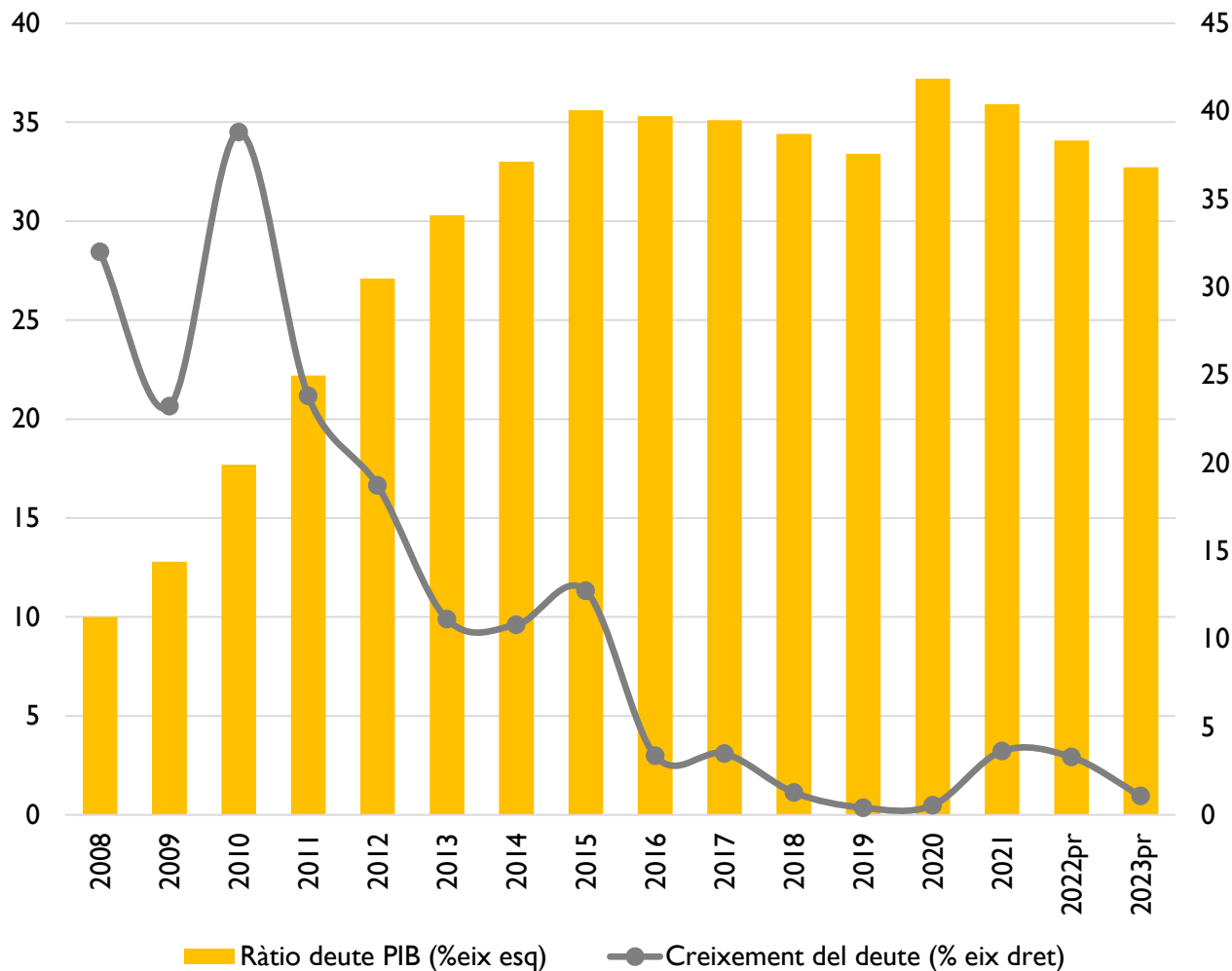
-791 M€

Dèficit en milions d'euros

Malgrat la suspensió de les regles fiscals, es manté una taxa de referència per finançar el dèficit de la Generalitat, equivalent al 0,3% del PIB.

Des del 2010, la despesa i la inversió s'incrementen en 10.301 M€ i el dèficit es redueix un 91,3% (-8.313 M€).

Es redueix el pes del deute sobre el PIB

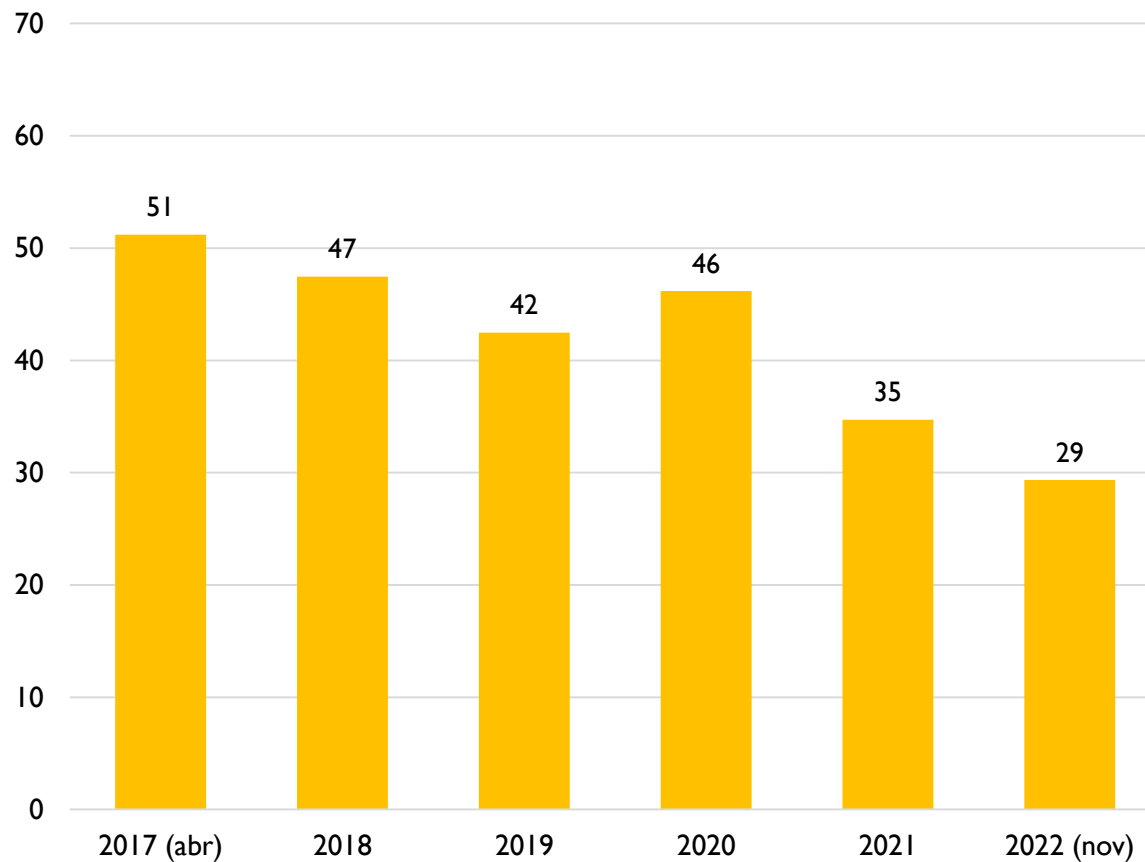


32,7 %

% deute sobre el PIB

El deute de la Generalitat sobre el PIB s'estima que es reduirà del 34,1% al 32,7% el 2023.

Millora del període mitjà de pagament



29 dies

Mitjana gener - novembre 2022

El període mitjà de pagament a proveïdors (PMP) se segueix reduint i el termini del 2022 ja cau de mitjana per sota dels 30 dies requerit per la normativa.

Els diferents àmbits del pressupost

(despeses capítols 1 a 8, inclou fons NGEU)

41.025 M€

Sector Generalitat

(1 entitat)

Inclou:

- Departaments
- Fons no departamentals
- Òrgans superiors
(Parlament, Sindicatura de Comptes, etc.)

45.359 M€

Sector públic

(206 entitats)

Inclou:

- Generalitat, CatSalut i 20 entitats autònomes administratives
- 184 entitats amb participació majoritària de la Generalitat i les adscrites, entre altres:
 - Ferrocarrils de la Generalitat de Catalunya
 - Agència Catalana de l'Aigua
 - Servei Català d'Ocupació
 - Institut Català de la Salut (ICS)
 - Teatre Nacional de Catalunya
 - ATM
 - ICF
 - ACCIÓ

Perspectives del pressupost



Infància

Es calcula la despesa en infància d'acord amb la metodologia de l'UNICEF, que permet visibilitzar l'esforç del pressupost en diferents trams d'edat per posar el focus en la infància.

6.952 €

Per infant.
També s'estimen uns beneficis fiscals de 1.479 € per infant

7%

Increment respecte al 2022, equivalent a 453 € més per infant



Clima i medi ambient

La despesa pressupostària assignable com a "verda", es concentra en els marcadors de Rio de "Mitigació amb intensitat significativa (44,9%) i Adaptació amb intensitat principal" (40,6%) i, per categories, en la "Millora de la qualitat de l'aire i la reducció de la contaminació" (50,3%) i la "Gestió dels recursos hídrics" (29,4%).

2.608 M€

Despesa verda
(amb un marcador de Rio)

140 M€

Increment respecte del 2022
(termes homogenis)



Igualtat de gènere

Nova metodologia per identificar el poder transformador (capacitat d'incidir en les desigualtats) i la incorporació de la perspectiva de gènere en els programes pressupostaris.

47% de dones

Creix la presència de dones en alts càrrecs i càrrecs de comandament (43% el 2022)

68%

dels programes amb impacte de gènere alt i mitjà



ODS

Es vincula el pressupost als objectius de desenvolupament sostenible: Salut, Educació i ciutats sostenibles, els objectius amb majors recursos.

84%

de les polítiques estan alineades amb 2 o més ODS



ANNEXOS

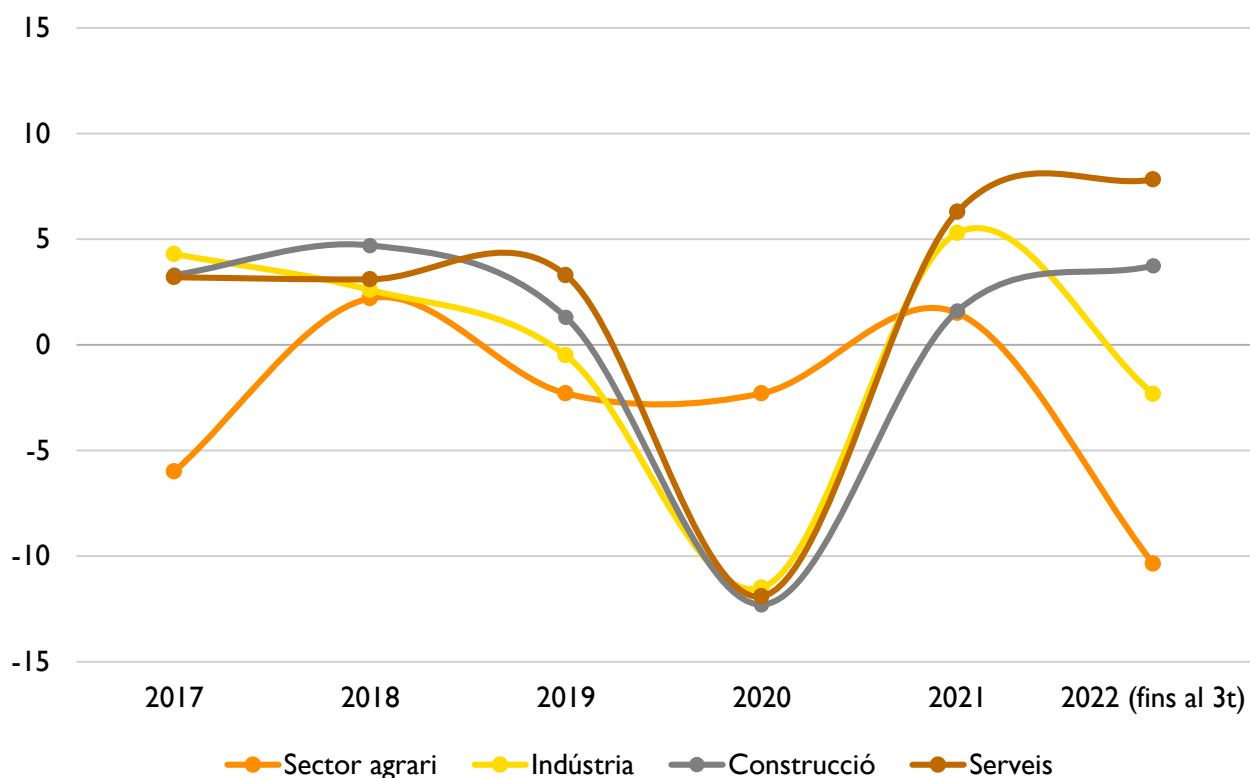


ANNEX

Dades macroeconòmiques

Dinamisme als serveis, mentre que la indústria ha resultat més afectada per la inflació energètica i els colls d'ampolla

Evolució del VAB per sectors econòmics (% de variació interanual)



+7,8%

Creixement mitjà del VAB dels serveis fins al 3T

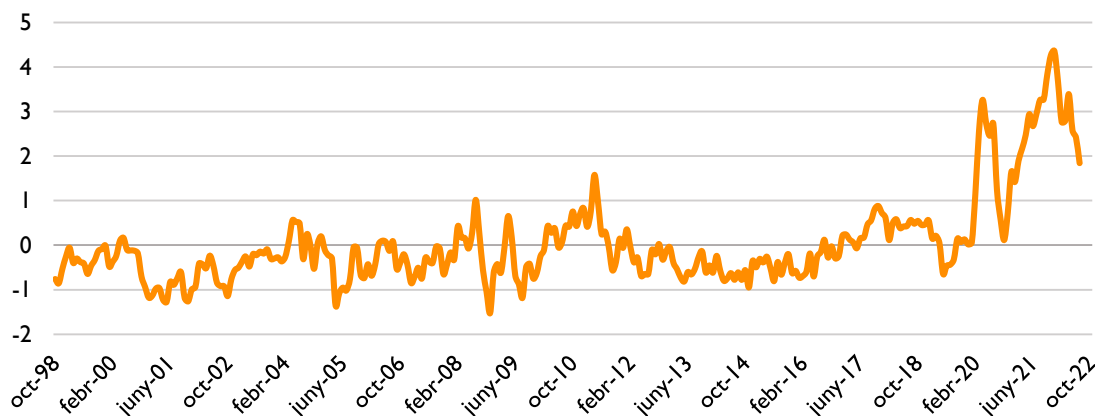
Dinamisme als serveis, amb una recuperació molt generalitzada i on destaca la recuperació del turisme i activitats relacionades.

El sector industrial i el sector agrari s'han vist més afectats pel context d'encariment de l'energia i d'altres inputs claus.

Pel cantó de la demanda, la inversió manté un ritme notable fins al moment, mentre que el consum es mostra més feble per la incidència de la inflació elevada.

Reducció de les tensions en les cadenes de valor i dels preus d'algunes de les matèries primeres

Índex de pressió a les cadenes de subministrament globals



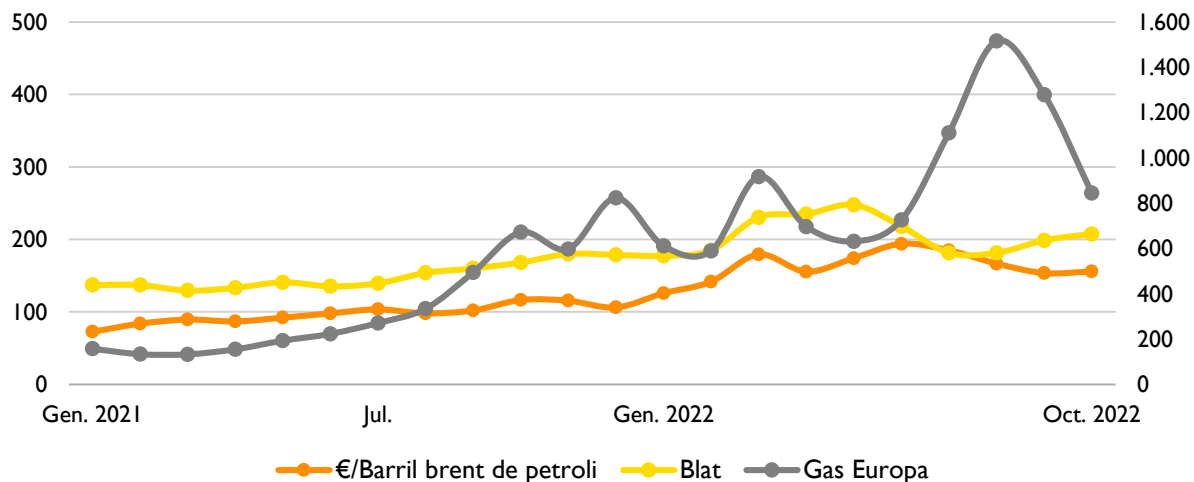
+58%

Pujada del preu del gas entre octubre del 2021 i octubre del 2022

L'índex de pressió sobre les cadenes de subministrament es redueix notablement al llarg del 2022. Tot i això, encara se situa en nivells elevats en relació amb la sèrie històrica, i això indica que les cadenes de subministrament global encara estan patint disrupcions.

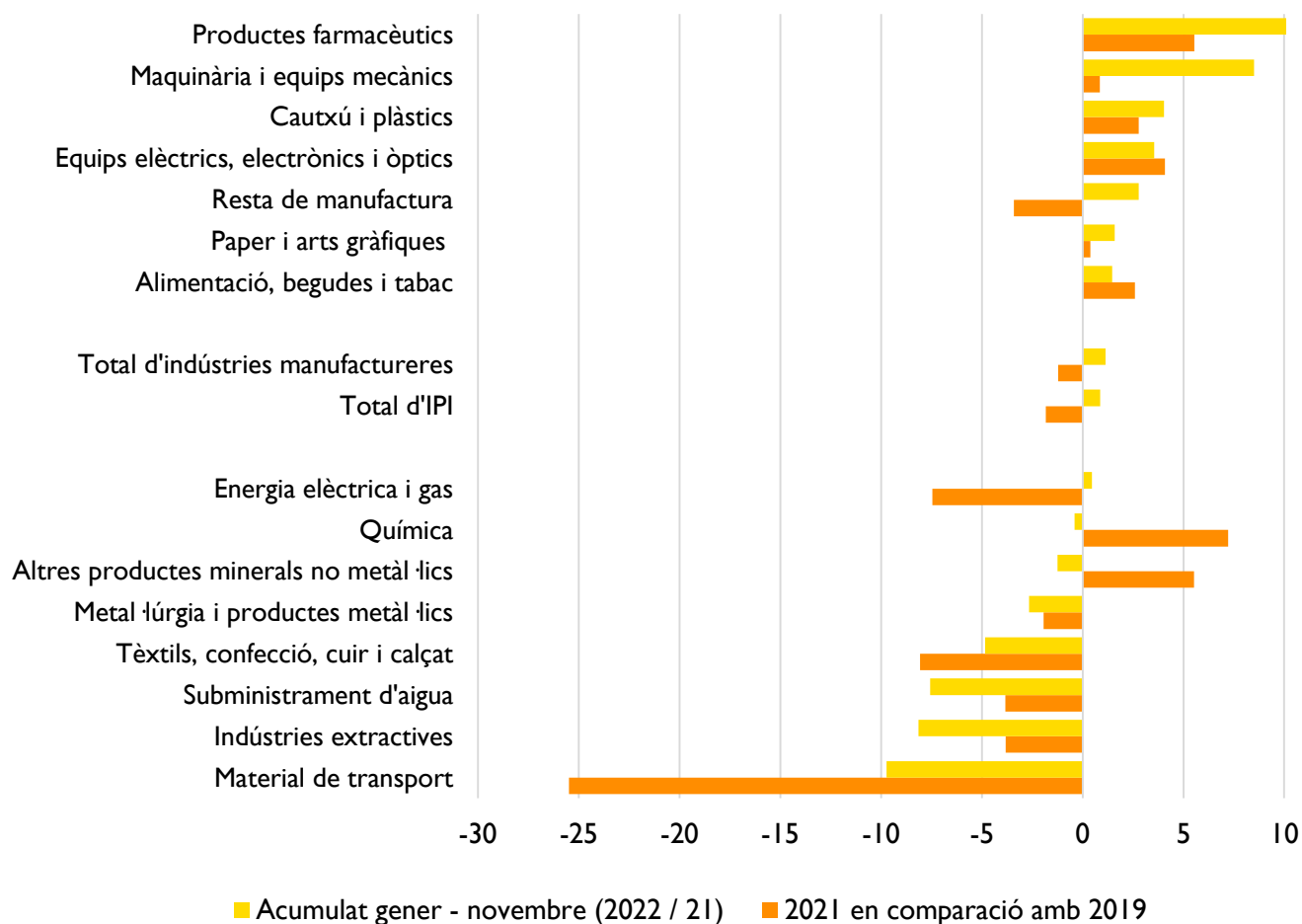
Els darrers mesos s'ha començat a relaxar el preu del barril Brent i el del gas.

Evolució del preu d'algunes matèries primeres (índex des. 2019 = 100)



Les branques industrials electrointensives mostren un ritme d'avanç contingut mentre que la resta manté el dinamisme

Evolució de la producció industrial (% de variació)



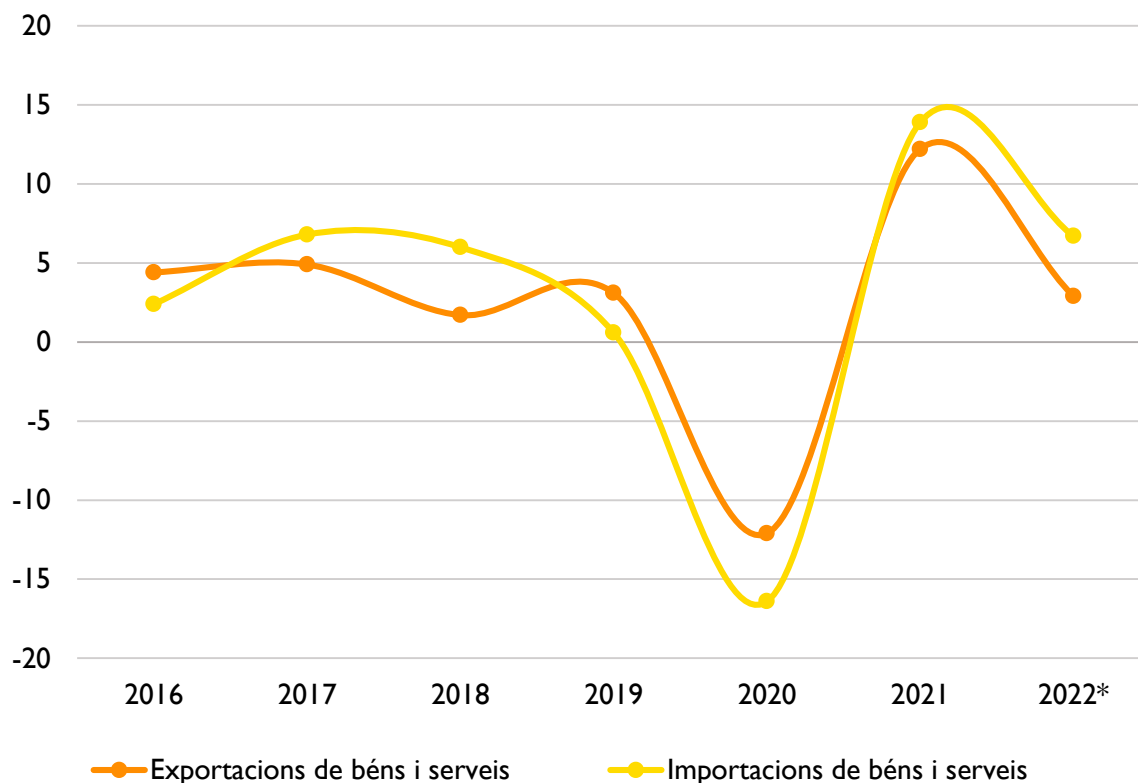
+0,9%

Creixement mitjà fins al setembre

La producció industrial va créixer un 0,9% entre gener i novembre del 2022, respecte del mateix període de l'any anterior. Fins ara, l'afectació de la crisi energètica es concentra en branques concretes (com la metal·lúrgia i el tèxtil), sense generalitzar-se a tota l'activitat industrial.

Malgrat el context de tensions globals, les exportacions catalanes mantenen l'avanç

Evolució del comerç de béns i serveis no turístic (% de variació interanual en volum)



+2,9%

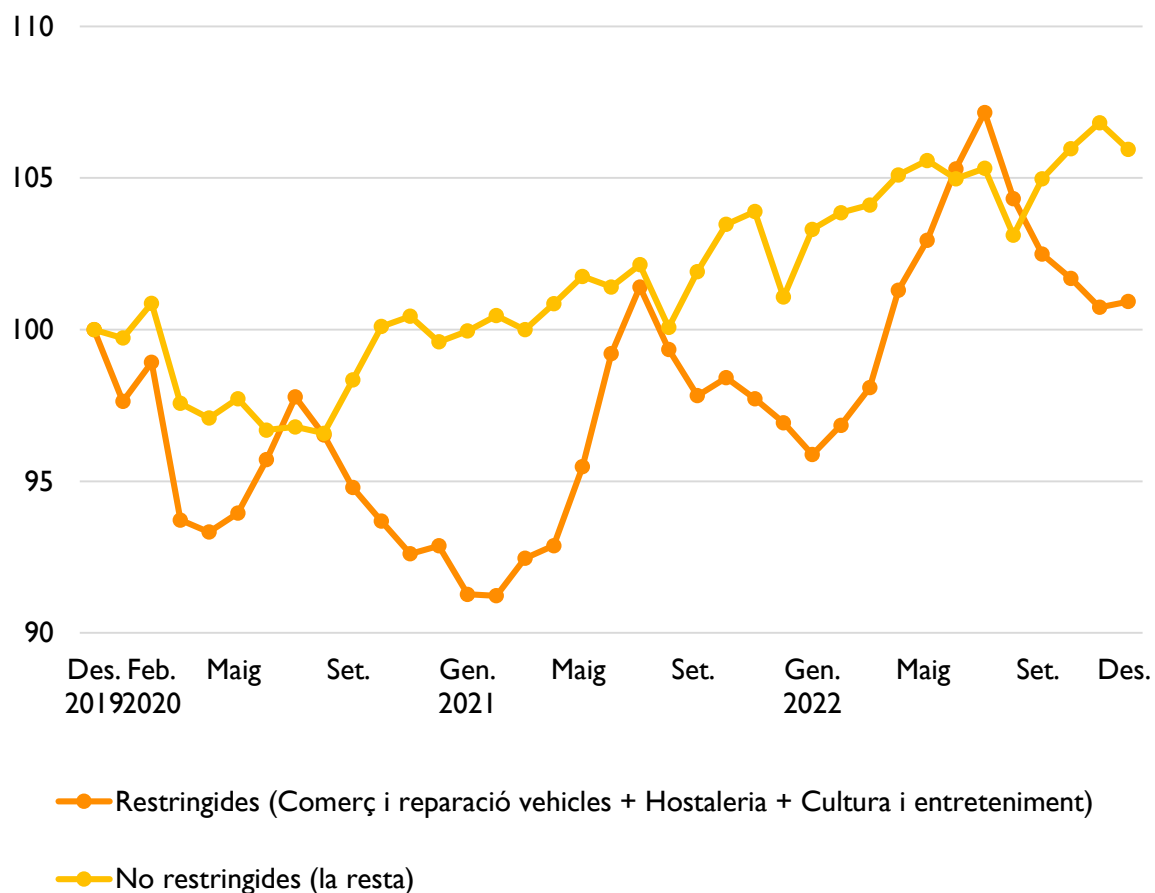
Creixement mitjà de les exportacions de béns i serveis no turístics fins al 3r trimestre del 2022

Les exportacions de béns i serveis no turístics augmenten, en volum, un 2,9% interanual a Catalunya, en mitjana dels tres primers trimestres del 2022. I les importacions de béns i serveis creixen a un ritme més elevat (6,7%).

Destaca el bon comportament de les exportacions de béns d'alt nivell tecnològic, que creixen per sobre del conjunt de béns industrials.

L'ocupació supera els nivells anteriors a la pandèmia

Evolució de l'afiliació a la Seguretat Social a Catalunya per activitats (Base 100 = afiliació a desembre del 2019)



+0,9%

Creixement de l'afiliació en les activitats amb restriccions, respecte del desembre del 2019

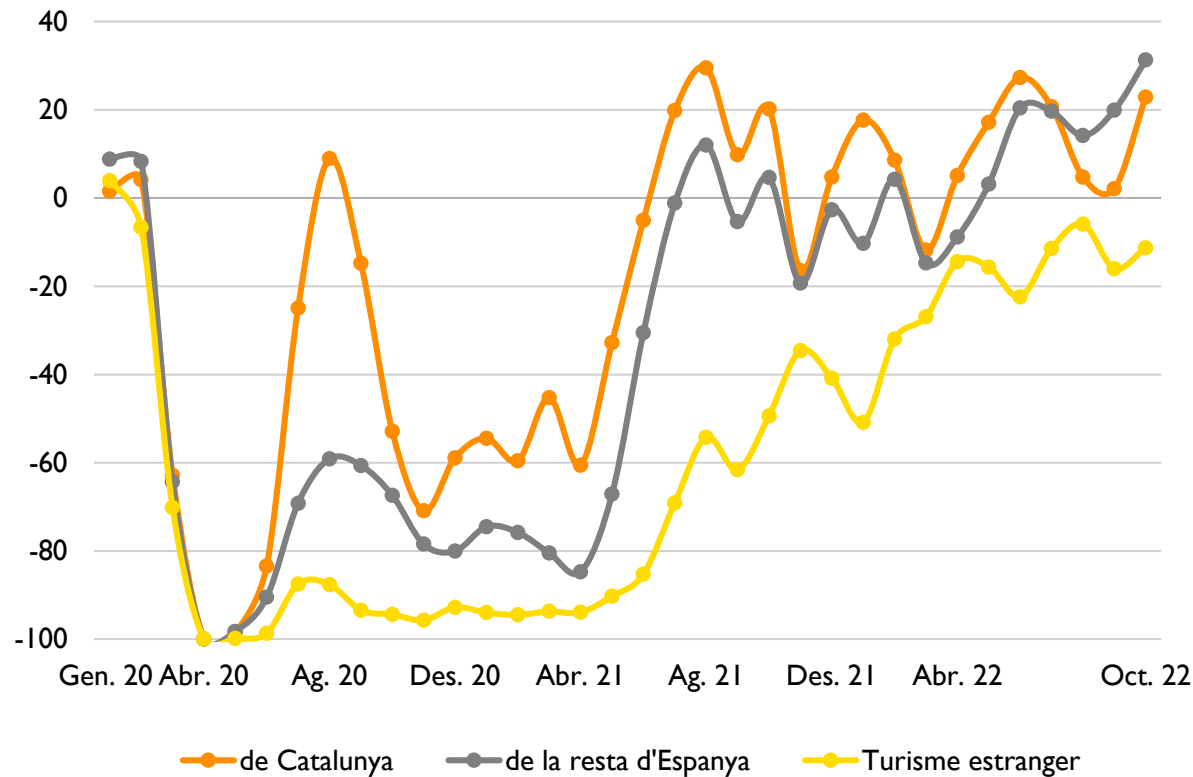
Els indicadors de mercat de treball mostren una evolució favorable.

El 2022 l'afiliació a la Seguretat Social ha crescut de forma significativa i se situa per sobre dels nivells pre-pandèmia, tant pel que fa a les activitats que havien tingut més restriccions sanitàries (+0,9%), com les que no n'havien tingut gaire (5,9%).

Es crea més ocupació indefinida i la taxa de temporalitat se situa en el valor més baix de les darreres dècades (16,4% el 3r trimestre).

Fort creixement del turisme estranger alhora que el turisme domèstic supera notablement els nivells pre-pandèmia

Evolució de les pernoctacions hoteleres segons procedència (% de variació respecte del mateix mes del 2019)



+11,8%

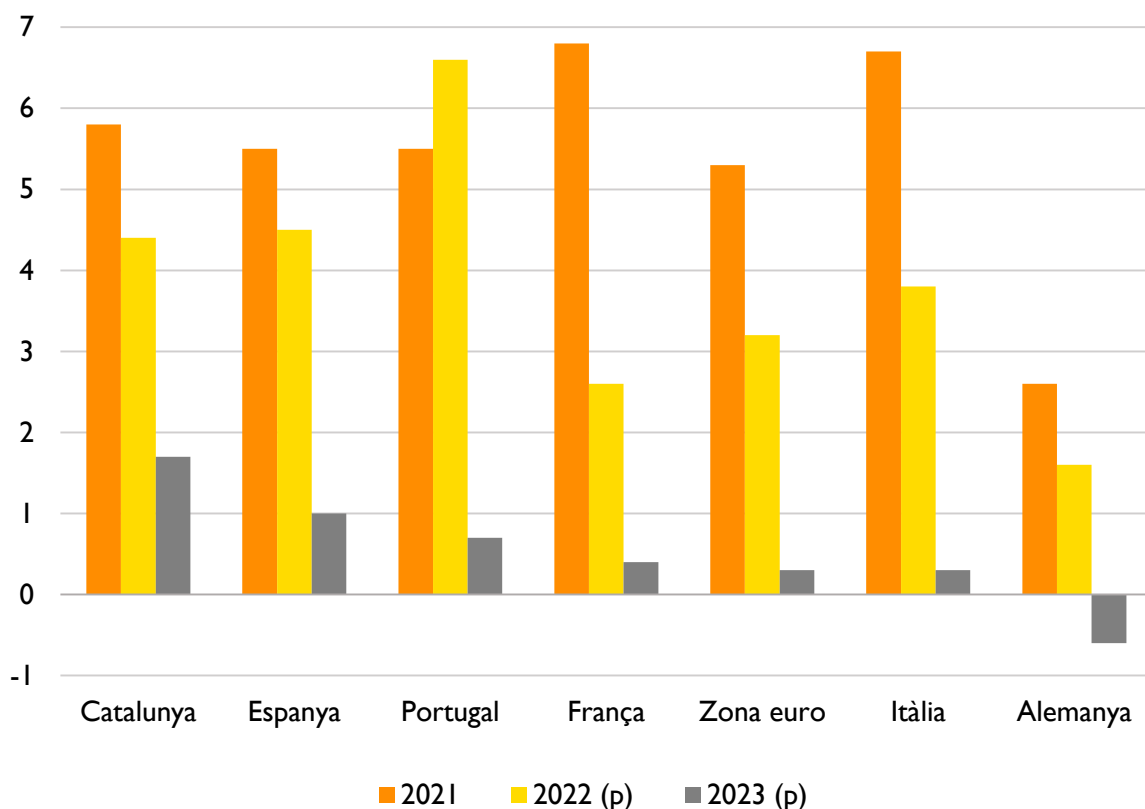
Creixement de les pernoctacions hoteleres dels catalans respecte del 2019

El turisme continua recuperant-se amb força el 2022. En l'acumulat del 2022 (fins a l'octubre), les pernoctacions hoteleres dels residents catalans superen un 11,8% les del mateix període del 2019, i les dels residents a la resta de l'Estat un 9,1%.

El turisme estranger encara no ha recuperat del tot els nivells pre-pandèmia, però manté una tendència creixent i les pernoctacions fins a l'octubre representen més del 83% del nivell registrat el 2019.

Creixement previst per sobre de les economies de l'entorn

Evolució del PIB (% de variació interanual)



1,4 p. p.

Diferencial de creixement (en punts percentuals) respecte de la zona euro previst per al 2023

Malgrat l'alentiment del creixement el 2023, el ritme d'avenç (1,7%) continuaria sent superior al de la zona euro (0,3%).

(p): Previsió.

Font: Idescat, Eurostat, Comissió Europea i Departament d'Economia i Hisenda.

Augmenta el saldo amb l'estranger

Saldo exterior de l'economia catalana 2021

	% del PIB
Saldo exterior	12,8
Saldo amb l'estranger	5,7
Exportacions totals a l'estranger	36,9
Importacions totals a l'estranger	31,2
Saldo amb la resta d'Espanya	7,1

Saldo exterior en països europeus 2021

	% del PIB
Luxemburg	33,1
Irlanda	22,3
Catalunya	12,8
Països Baixos	10,5
Dinamarca	6,5
Alemanya	5,7
Zona euro	3,7
Espanya	1,5

12,8%

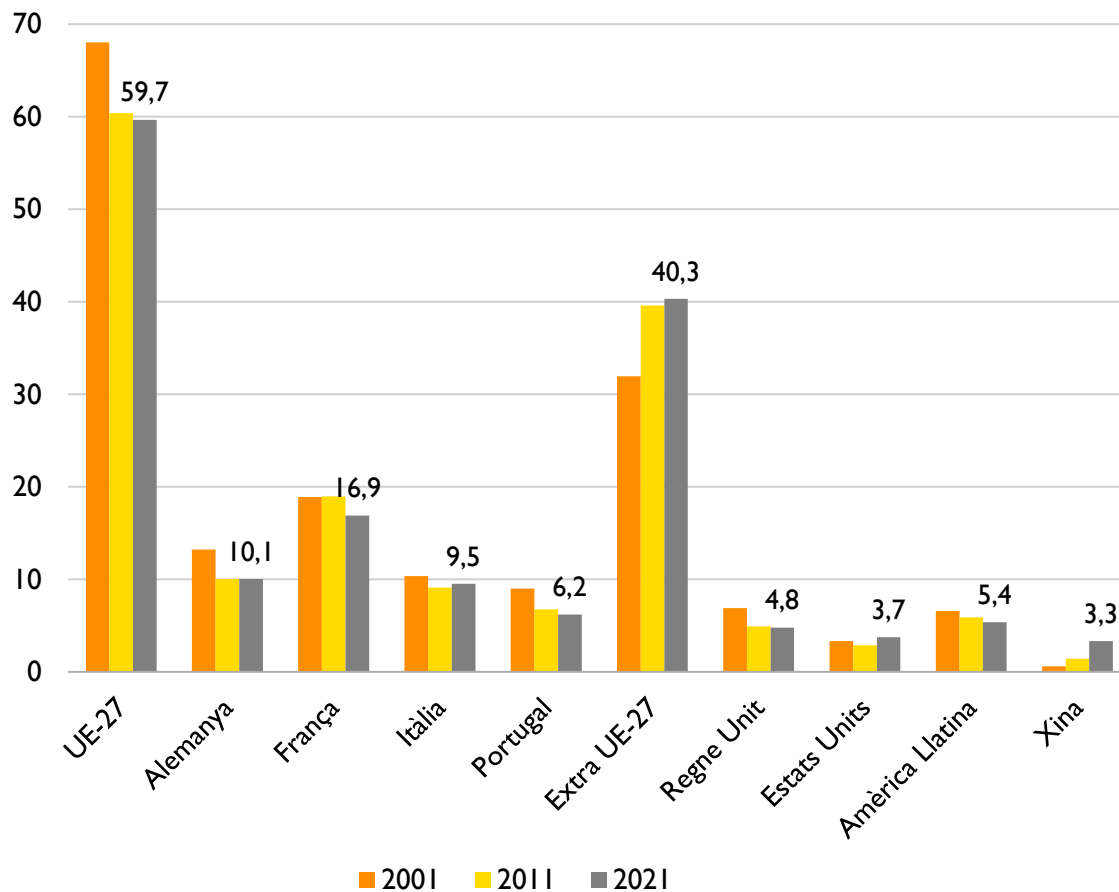
Saldo exterior sobre el PIB

El saldo amb l'estranger va augmentar el 2021 (per la recuperació de les exportacions a l'estranger molt afectades per la pandèmia). El saldo amb la resta d'Espanya es va reduir lleugerament.

Catalunya té un dels saldos amb l'exterior més elevats entre els països de la UE, només per darrere de Luxemburg i d'Irlanda, i per davant d'economies molt obertes com les dels Països Baixos i Alemanya.

La UE es manté com el principal mercat d'exportació

Exportacions de béns per àrees geogràfiques (% del total)



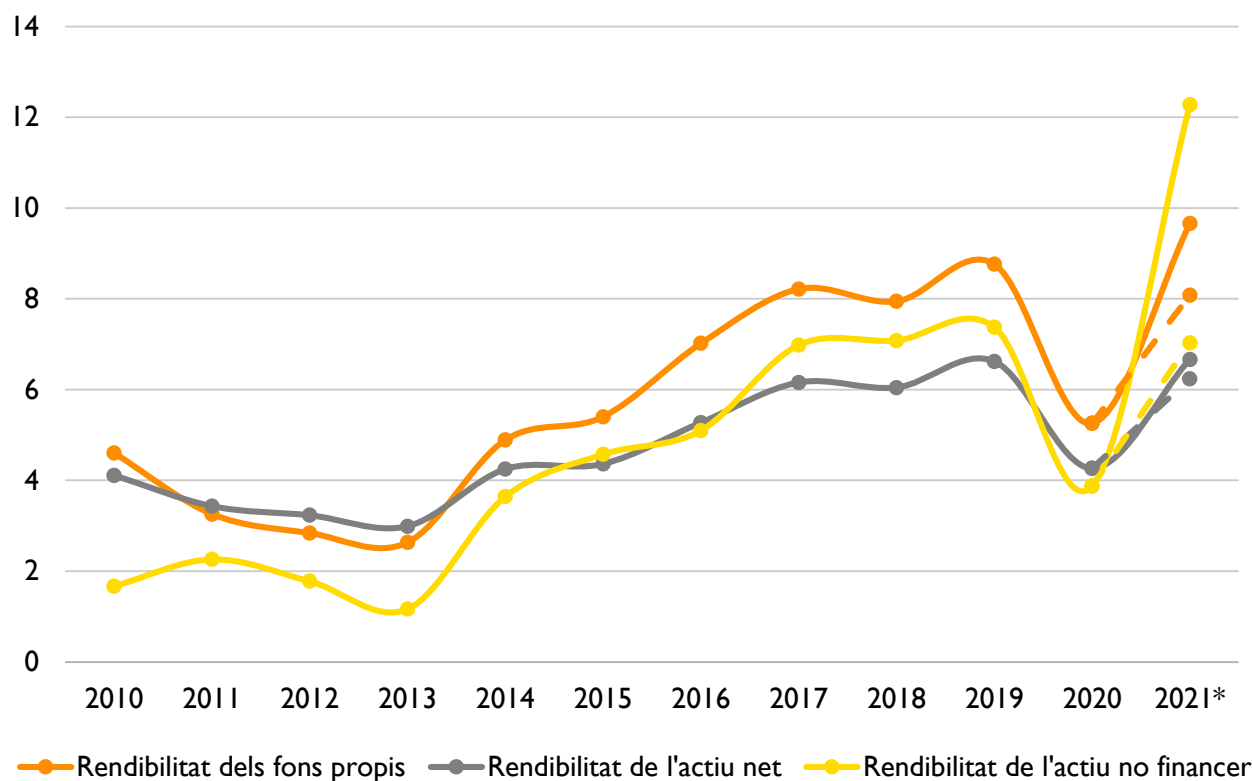
59,7%

Pes de les exportacions a la UE-27 (2021)

La UE és el principal mercat de les exportacions catalanes de béns. Tot i això, les exportacions a la resta del món guanyen pes, i, per tant, l'estructura comercial es diversifica.

La rendibilitat de l'empresa catalana va millorar el 2021, però es va situar per sota del 2019

Rendibilitat de l'empresa catalana (%)



8,1%

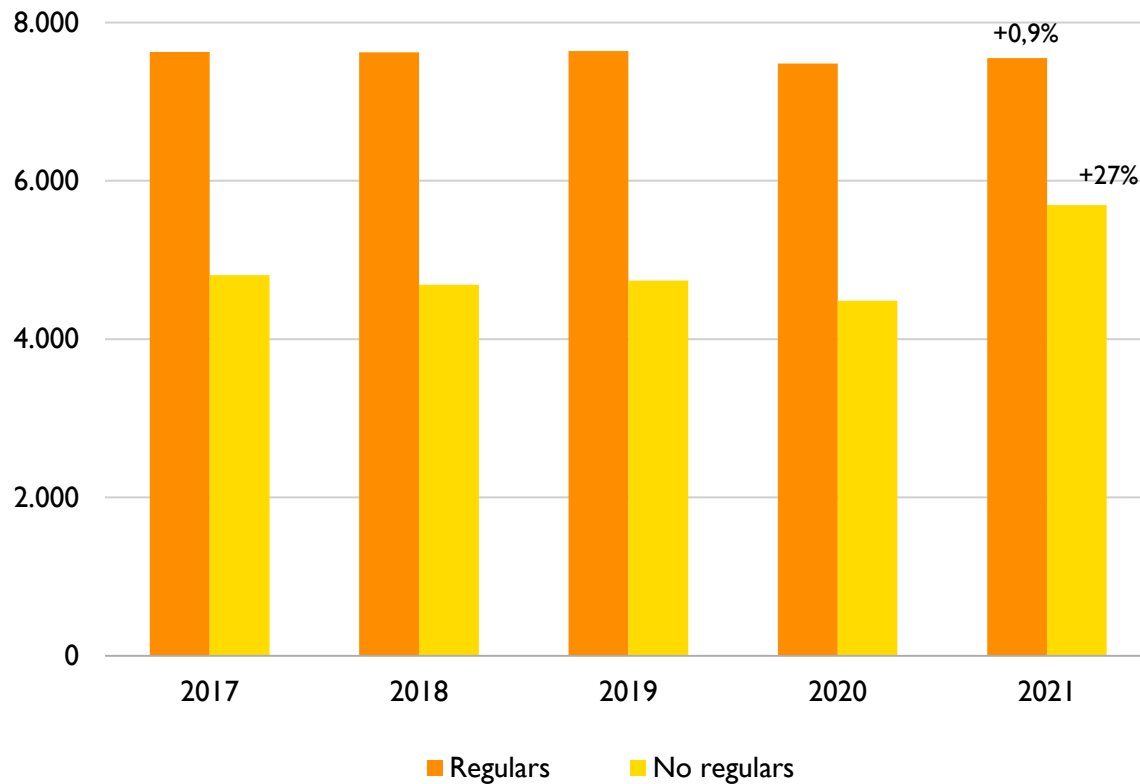
Rendibilitat dels fons propis

Al llarg del 2021 totes les ràtios de rendibilitat presenten certa millora, tot i que les rendibilitats se situen per sota dels nivells pre pandèmia.

* Les línies discontinues indiquen que les dades del 2021 s'enllacen amb la proporció de la variació en la rendibilitat entre el 2020 i el 2021 (de la CBT)

La base exportadora de l'economia catalana continua expandint-se

Nombre d'empreses exportadores, amb volums superiors als 50.000 €



13.243

Empreses exportadores

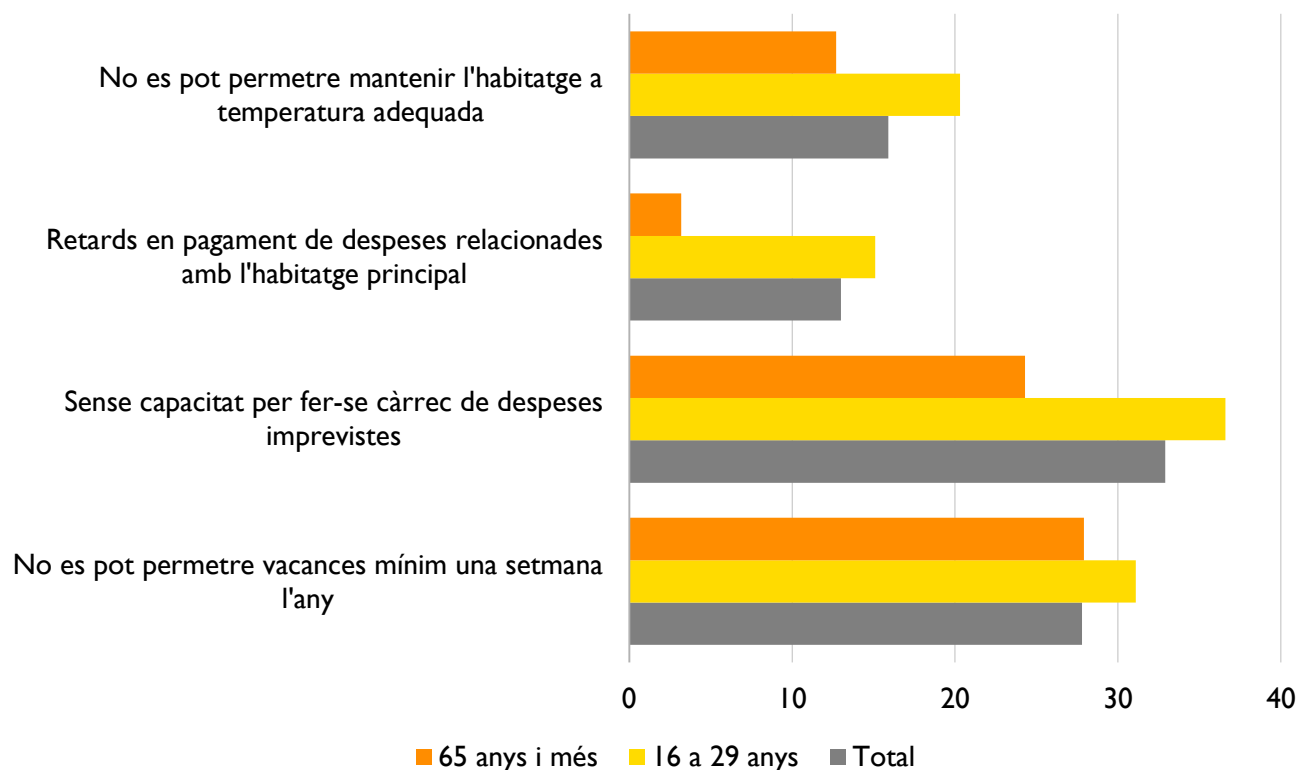
El 2021 el nombre d'empreses amb un volum exportat superior als 50.000 € anuals (13.243 empreses) va créixer un 10,7% respecte del 2020 i acumula un augment del 6,5% en els darrers 5 anys.

ANNEX

Indicadors de benestar i progrés social

L'augment de preus, sobretot els energètics, incideix en la privació material severa

Població amb privació material per tipus de privacions i edat Any 2021 (%)



2,3 punts

Increment de la PMS entre els anys 2017 i 2021

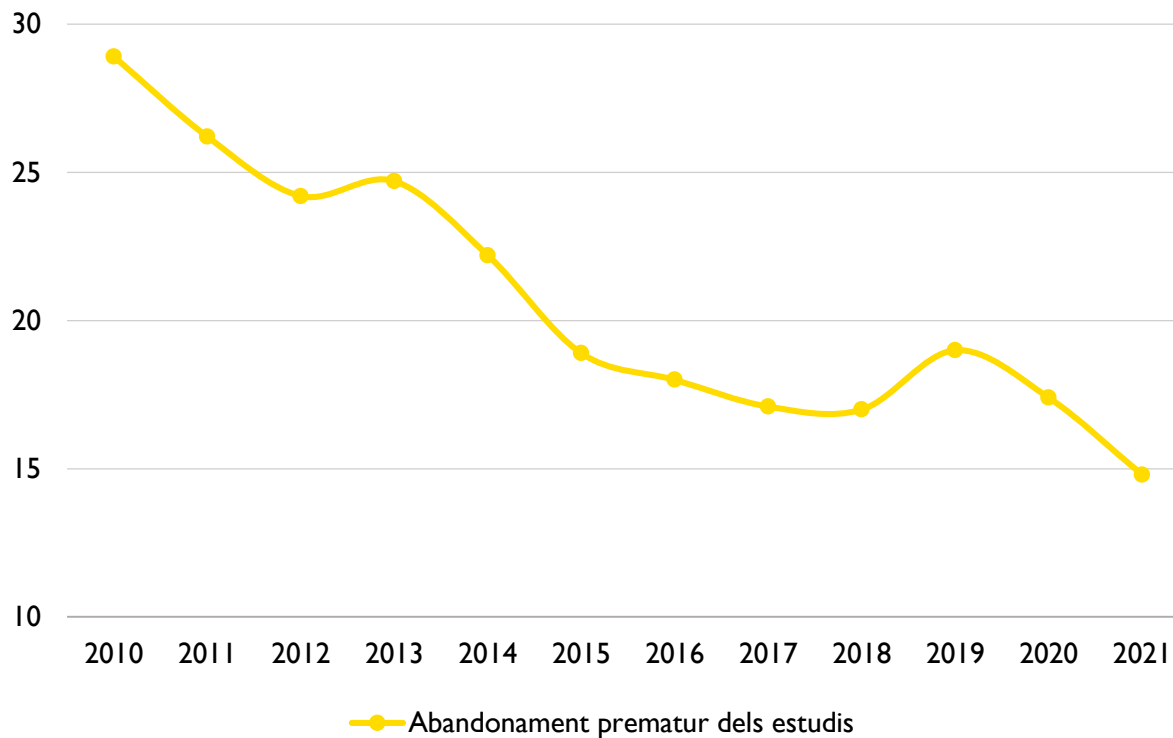
Les xifres de privació material severa (PMS) més recents ja capturen l'efecte de la inflació.

El 2021 la PMS va ser del 7,3%, 2,1 punts més que l'any anterior.

Els preus de l'energia impacten amb força a la taxa PMS: el 2013, només el 5,2% de les persones no podien mantenir la llar a una temperatura adequada. El 2021, aquest percentatge va ser del 15,9%.

Els indicadors de benestar i progrés social mostren progressos, també en els àmbits en què Catalunya sempre ha registrat més mancances

Taxa d'abandonament escolar (% persones 18-24 anys)



14,8%

Taxa d'abandonament escolar (18-24 anys)

Els indicadors de benestar i progrés social publicats per l'Idescat, agrupats en sis àmbits, mostren una millora generalitzada, fins i tot, en els àmbits de l'educació i el medi ambient.

Pel que fa a l'educació, es detecta una millora en la taxa d'abandonament prematur dels estudis, que passa de xifres properes al 30% el 2010, a un percentatge del 14,80 % el 2021. No obstant això, la taxa de joves que ni estudien ni treballen segueix estancada en valors properes al 15%.

Pel que fa a medi ambient, s'observen progressos en alguns indicadors com el de la concentració de contaminació a l'aire per partícules en suspensió, el percentatge de recollida selectiva o el consum d'energia renovable.

ANNEX

Composició dels ingressos i les despeses

Evolució del nombre d'entitats del sector públic i altres que s'uneixen als pressupostos

Entitats que s'integren en els pressupostos nombre

	2022	2023
Generalitat	1	1
Entitats autònomes administratives i CatSalut	21	21
Entitats autònomes comercials i financeres	1	1
Entitats de dret públic	49	49
Societats mercantils	32	33
Consortis (1)	64	64
Fundacions	37	37
Total entitats sector públic de la Generalitat (1)	205	206
Altres entitats AP-SEC participades no majoritàries (2)	11	11
Total entitats	216	217

206

Entitats del sector públic

Incorpora 1 alta

(1) Inclou els consorcis i fundacions que s'uneixen als pressupostos d'acord amb el que estableix la Llei 40/2015, d'1 d'octubre, de règim jurídic del sector públic, atès que no es disposa del control efectiu en els seus òrgans de govern, però han estat adscrits a l'Administració de la Generalitat. A partir del 2019 s'incorporen en el càlcul del sector públic consolidat de la Generalitat.

(2) Entitats que s'inclouen a l'efecte d'incorporar el seu impacte en dèficit, deute i regla de despesa establerts per la normativa pressupostària.

Evolució del nombre d'entitats del sector públic i altres que s'uneixen als pressupostos

Entitats que s'integren en els pressupostos nombre

	Entitats sector públic	Entitats AP-SEC(1)	Total incloses en els pressupostos
Generalitat	1	1	1
Entitats autònomes administratives i CatSalut	21	21	21
Total entitats sector públic administratiu	22	22	22
Entitats autònomes comercials	1	1	1
Entitats de dret públic	49	46	49
Societats mercantils	33	22	33
Consortis (2)	64	60	64
Fundacions (2)	37	34	37
Total entitats del sector públic	206	185	206
Entitat autònoma administrativa	-	1	1
Societats mercantils	-	1	1
Consortis	-	6	6
Fundacions	-	3	3
Total entitats amb participació no majoritària AP-SEC	-	11	11
Total entitats	-	196	217

196

Entitats AP-SEC

Són les entitats que tenen impacte en el dèficit, deute i regla de despesa, quan estan vigents les regles fiscals.

- (1) Entitats classificades dins del sector Administració pública de la Generalitat (AP-SEC) que són l'àmbit rellevant a l'efecte de verificar el compliment dels objectius de dèficit, deute i regla de despesa establerts per la normativa pressupostària. Actualment suspesos per al 2022.
- (2) Inclou els consorcis i les fundacions que s'uneixen als pressupostos d'acord amb el que estableix la Llei 40/2015, d'1 d'octubre, de règim jurídic del sector públic, atès que no es disposa del control efectiu en els seus òrgans de govern, però han estat adscrits a l'Administració de la Generalitat. A partir del 2019, s'incorporen en el càlcul del sector públic consolidat de la Generalitat.

Àmbits del pressupost

41.025 M€

Generalitat

(1 entitat)

Inclou departaments i els fons no departamentals.

45.359 M€

Sector públic

(206 entitats)

Inclou la Generalitat, el CatSalut, les entitats autònomes administratives, 170 entitats amb participació majoritària de la Generalitat i les adscrites.

45.449 M€

Sector AP-SEC

(196 entitats)

Inclou totes les entitats classificades dins del sector Administració pública de la Generalitat (AP-SEC) per verificar el compliment de la normativa pressupostària (llevat de les universitats públiques).

41.127 M€

Sector públic administratiu

(22 entitats)

Inclou la Generalitat, el CatSalut i les entitats autònomes administratives.

36.541 M€

Sector públic administratiu + ICS

(23 entitats)

Inclou la Generalitat, el CatSalut, les entitats autònomes administratives i l'ICS.
No inclou participació dels ens locals en els ingressos de l'Estat ni les subvencions del Fons Europeu Agrícola de Garantia (FEAGA).

Pressupost d'ingressos de la Generalitat de Catalunya

Ingressos no financers no finalistes

M€

	Pressupost 2022	Pressupost 2023	Variació	
			en M€	en %
IRPF	11.394	12.786	1.392	12,2
IVA	7.368	8.300	932	12,7
Impostos especials	2.671	2.694	24	0,9
Fons de garantia	-1.403	-1.479	-77	5,5
Fons de suficiència	1.027	1.079	52	5,1
Ingressos per bestretes	21.057	23.380	2.323	11,0
Liquidació t-2	0	1.980	1.980	-
Retorn liquidacions negatives 2008-2009	-125	-125	0	0,0
Ingressos per bestretes i liquidacions	20.932	25.236	4.304	20,6
Impost sobre successions i donacions	780	879	99	12,6
Impost sobre el patrimoni	649	660	11	1,7
Impost sobre transmissions patrimonials, actes jur. doc l op. soc.	2.504	2.658	154	6,2
Impost sobre determinats mitjans de transport	82	95	13	15,7
Impostos ambientals	318	248	-70	-22,0
Impost sobre emissions CO vehicles de tracció mecànica	160	55	-105	-65,9
Impost sobre instal·lacions que afecten el medi ambient	155	188	33	21,6
Resta	4	6	2	60,7
Tributs sobre el joc	199	232	32	16,2
Impost sobre grans establiments comercials	7	9	2	22,9
Impost estades establiments turístics	45	67	22	50,4
Impost estatal sobre dipòsits en entitats de crèdit	60	72	12	19,3
Impost sobre habitatges buits	9	9	0	0,8
Impost sobre begudes ensucrades envasades	26	31	5	20,6
Gravamen de protecció civil	5	4	-1	-16,0
Impost sobre actius no productius persones jurídiques	1	1	0	0,4
Impostos propis i cedits totalment	4.684	4.964	279	6,0
Regularització finançament mossos d'esquadra	336	336	0	0,0
DA3 EAC	200	200	0	0,0
Compensació IVA	500	0	-500	-100,0
Resta ingressos no finalistes	604	670	66	10,9
Altres ingressos no finalistes	1.640	1.206	-434	-26,5
Ingressos no financers no finalistes	27.256	31.406	4.150	15,2

+15,2 %

Generalitat

Increment sobre el 2022

Els ingressos per bestretes i liquidacions augmenten 4.304 M€ i els tributaris augmenten 279 M€. En canvi, els altres ingressos no finalistes es redueixen 434 M€.

Els ingressos de la Generalitat

Ingressos per capítols M€

	Pressupost 2022h (1)		Pressupost 2023		Variació sense NGEU		Variació total	
	Sense NGEU	Total	Sense NGEU	Total	en M€	en %	en M€	en %
1. Impostos directes	13.163	13.163	15.387	15.387	2.224	16,9	2.224	16,9
2. Impostos indirectes	11.738	11.738	14.087	14.087	2.349	20,0	2.349	20,0
3. Taxes i altre ingressos	443	443	446	446	3	0,7	3	0,7
4. Transferències corrents (2)	7.311	7.621	7.182	7.366	-128	-1,8	-255	-3,3
5. Ingressos patrimonials	17	17	22	22	5	29,7	5	29,7
Ingressos corrents	32.672	32.983	37.124	37.308	4.452	13,6	4.326	13,1
6. Alineació d'inversions reals	16	16	0	0	-16	-99,0	-16	-99,0
7. Transferències de capital (2)	375	1.068	384	864	9	2,3	-203	-19,1
Ingressos de capital	391	1.084	384	864	-7	-1,9	-220	-20,3
Ingressos no financers	33.064	34.067	37.508	38.173	4.445	13,4	4.106	12,1
8. Var. actius financers	178	1.127	285	584	107	59,9	-543	-48,2
Total ingressos cap 1 a 8 (2)	33.242	35.194	37.793	38.757	4.551	13,7	3.563	10,1
9. Var. Passius financers (nets refin. deute)	2.945	2.945	2.268	2.268	-677	-23,0	-677	-23,0
Total cap 1 a 9 (net refinan. deute)	36.187	38.139	40.061	41.025	3.874	10,7	2.885	7,6

(1) Homogeni.

(2) Amb PIE i FEAGA.

+13,7 %

Generalitat
Increment sobre el 2022 sense NGEU. Capítols 1 a 8.

Les despeses de la Generalitat

Despeses per capítols

M€

	Pressupost 2022h (1)		Pressupost 2023		Variació sense NGEU		Variació total	
	Sense NGEU	Total	Sense NGEU	Total	en M€	en %	en M€	en %
1. Remuneracions del personal	7.015	7.099	7.933	7.933	918	13,1	834	11,7
2. Despeses corrents en béns i serveis	3.429	3.714	3.747	3.869	317	9,2	155	4,2
3. Despeses financeres	639	639	784	784	145	22,7	145	22,7
4. Transferències corrents (2)	22.250	22.716	24.574	24.728	2.324	10,4	2.012	8,9
5. Fons de contingència	300	300	300	300	0	0,0	0	0,0
Despeses corrents	33.634	34.468	37.338	37.614	3.704	11,0	3.146	9,1
6. Inversions reals	578	980	644	886	66	11,5	-94	-9,6
7. Transferències de capital (2)	853	1.748	743	1.161	-110	-12,9	-587	-33,6
Despeses de capital	1.431	2.727	1.387	2.046	-44	-3,1	-681	-25,0
Despeses no financeres	35.065	37.195	38.724	39.660	3.660	10,4	2.464	6,6
8. Variació d'actius financers (3)	932	944	1.115	1.365	182	19,6	421	44,6
Total despeses cap 1 a 8 (2)	35.997	38.139	39.839	41.025	3.842	10,7	2.885	7,6

+10,7 %

Generalitat
Increment sobre el 2022 sense NGEU

(1) Homogeni.

(2) Amb PIE i FEAGA.

(3) Aportacions de capital a entitats del sector públic, concessió de préstecs i adquisicions d'altres actius financers.

Les despeses de la Generalitat per departaments

Despeses de la Generalitat (capítols 1 a 8)

M€

	Pressupost 2022h (1)		Pressupost 2023		Variació sense NGEU		Variació total	
	Sense NGEU	Total	Sense NGEU	Total	en M€	en %	en M€	en %
Presidència	814	909	911	1.017	96	11,8	108	11,9
Empresa i Treball	1.053	1.253	1.348	1.472	295	28,0	220	17,5
Economia i Hisenda	178	178	194	194	16	9,1	16	9,1
Igualtat i Feminismes	91	92	115	116	25	27,0	25	26,8
Acció Exterior i Unió Europea	90	90	100	100	10	11,0	10	11,0
Educació	6.150	6.556	6.825	6.960	675	11,0	405	6,2
Recerca i Universitats	1.437	1.477	1.580	1.589	143	10,0	112	7,6
Acció Climàtica, Alimentació i Agenda Rural	1.028	1.178	1.223	1.412	195	19,0	234	19,9
Interior	1.599	1.599	1.814	1.814	214	13,4	214	13,4
Territori	2.089	2.679	2.209	2.422	120	5,7	-258	-9,6
Salut	10.295	10.614	11.423	11.636	1.128	11,0	1.022	9,6
Drets Socials	2.981	3.227	3.322	3.470	341	11,4	243	7,5
Cultura	373	385	474	477	101	27,0	92	23,9
Justícia, Drets i Memòria	1.091	1.091	1.161	1.205	70	6,4	114	10,5
Subtotal departaments	29.269	31.327	32.699	33.884	3.430	11,7	2.557	8,2
Òrgans superiors i fons no departamentals	6.091	6.175	6.359	6.359	268	4,4	184	3,0
Interessos	637	637	782	782	144	22,6	144	22,6
Total capítols 1 a 8 (1)	35.997	38.139	39.839	41.025	3.842	10,7	2.885	7,6

+10,7 %

Generalitat
Increment sobre el 2022, sense NGEU

(1) Homogeni.
(2) Amb PIE i FEAGA.

D'on venen els ingressos i el límit de despesa de la Generalitat?

		Var 2023/2022h
INGRESSOS NO FINANCERS (no finalistes)	31.408 M€	+4.152 M€ (15,2%)
+ Dèficit (0,3% PIB)	791M€	- 696 M€
+ Ajustos SEC	1.282M€	+10 M€
LÍMIT DE DESPESA NO FINANCERA (no finalista)	33.481 M€	+3.467 M€ (11,5%)
+ Ingressos finalistes	7.089 M€	-699 M€
+ Ajustos SEC finalistes	305M€	+ 122 M€
LÍMIT DE DESPESA NO FINANCERA	40.875 M€	+2.890 M€ (7,6%)
+ Despesa financera	149 M€	- 4,7 M€
TOTAL Capítols 1 a 8	41.025 M€	+ 2.885 M€ (7,6%)
- Fons NGEU	1.185 M€	-957 M€
TOTAL Capítols 1 a 8 sense NGEU	39.839 M€	+ 3.842 M€ (10,7%)
- Òrgans superiors i fons no dept.	7.140 M€	+410 M€
TOTAL Capítols 1 a 8 depts. Sense NGEU	32.699 M€	+ 3.430 M€ (11,7%)

Detall de la variació

Bestretes model de finançament	+2.323 M€
Liquidació model finançament	+1.980 M€
Impostos cedits i propis	+381 M€
Resta	-516 M€

+4.303 M€

de recursos del model de finançament

El pressupost 2022 es va elaborar amb un objectiu de dèficit del 0,6% del PIB

Incrementa l'aplicació de romanent de tresoreria de les entitats per finançar inversions, entre d'altres

MRR	686 M€ (-841 M€)
REACT (FEDER i FSE)*	499 M€ (-31,9 M€)
Part. Ens locals ingr. Estat (PIE)	4.347 M€ (+223 M€)
Resta de fons finalistes	1.818 M€ (+121 M€)

Incrementa la previsió d'ingressos de fons europeus en termes SEC

Interessos	782 M€	(+144 M€)
Òrgans superiors i fons no departamentals	6.359 M€	(+266 M€)

Distribució límit de despesa no financera no finalista

Despeses de la Generalitat (capítols 1 a 7 i 8 no financer no finalista)

M€

	Pressupost 2022h (1)	Pressupost 2023	Variació 2023/2022h		Pes 2023
			en M€	en %	
Presidència	807	891	84	10,4	2,9
Empresa i Treball	562	715	153	27,2	2,3
Economia i Hisenda	171	187	16	9,5	0,6
Igualtat i Feminismes	59	79	20	33,5	0,3
Acció Exterior i Unió Europea	90	100	10	11,0	0,3
Educació	5.982	6.692	710	11,9	21,8
Recerca i Universitats	1.291	1.433	142	11,0	4,7
Acció Climàtica, Alimentació i Agenda Rural	622	751	128	20,6	2,4
Interior	1.598	1.783	185	11,6	5,8
Territori	2.031	2.127	96	4,7	6,9
Salut	10.237	11.371	1.135	11,1	37,1
Drets Socials	2.620	2.919	298	11,4	9,5
Cultura	357	458	102	28,5	1,5
Justícia, Drets i Memòria	1.086	1.153	67	6,2	3,8
Subtotal departaments	27.515	30.659	3.144	11,4	100,0
Fons de contingència	300,0	300,0	0	0,0	
Fons transversals	1.464	1.515	51	3,5	
Òrgans superiors	99	102	3	2,7	
Interessos	637	782	144	22,6	
Subtotal no departamental	2.500	2.698	198	7,9	
Total	30.015	33.357	3.342	11,1	

+11,4 %

Departaments

Increment sobre 2022, despesa no financera no finalista, sense romanents extraordinaris.

(1) Homogeni.

No inclou els recursos extraordinaris de Empresa i Treball (53,9 M€), d'Acció Climàtica, Alimentació i Agenda Rural (75 M€) i d'Interior (30 M€).

Els ingressos del sector públic administratiu

Ingressos per capítols M€

	Pressupost 2022h (1)		Pressupost 2023		Variació sense NGEU		Variació total	
	Sense NGEU	Total	Sense NGEU	Total	en M€	en %	en M€	en %
1. Impostos directes	13.163	13.163	15.387	15.387	2.224	16,9	2.224	16,9
2. Impostos indirectes	11.738	11.738	14.087	14.087	2.349	20,0	2.349	20,0
3. Taxes i altre ingressos	584	584	602	602	17	2,9	17	2,9
4. Transferències corrents (2)	7.247	7.557	7.089	7.272	-158	-2,2	-285	-3,8
5. Ingressos patrimonials	21	21	26	26	5	23,1	5	23,1
Ingressos corrents	32.754	33.064	37.190	37.374	4.436	13,5	4.310	13,0
6. Alineació d'inversions reals	16	16	0	0	-16	-99,0	-16	-99,0
7. Transferències de capital (2)	375	1.068	384	864	9	2,4	-203	-19,0
Ingressos de capital	391	1.084	384	865	-7	-1,9	-220	-20,3
Ingressos no financers	33.145	34.148	37.574	38.238	4.429	13,4	4.090	12,0
8. Var. actius financers	181	1.130	322	621	141	77,7	-509	-45,1
Total ingressos cap 1 a 8 (2)	33.326	35.279	37.896	38.860	4.570	13,7	3.581	10,2
9. Var. passius financers (nets refin. deute)	2.945	2.945	2.268	2.268	-677	-23,0	-677	-23,0
Total cap 1 a 9 (net refinan. deute)	36.271	38.224	40.164	41.127	3.893	10,7	2.904	7,6

(1) Homogeni.

(2) Amb PIE i FEAGA.

+13,7 %

Sector públic administratiu
Increment sobre el 2022 sense NGEU. Capítols 1 a 8.

Les despeses del sector públic administratiu

Despeses per capítols

M€

	Pressupost 2022h (1)		Pressupost 2023		Variació sense NGEU		Variació total	
	Sense NGEU	Total	Sense NGEU	Total	en M€	en %	en M€	en %
1. Remuneracions del personal	7.177	7.261	8.124	8.124	948	13,2	863	11,9
2. Despeses corrents en béns i serveis	9.031	9.317	9.947	10.073	917	10,2	756	8,1
3. Despeses financeres	639	639	784	784	145	22,7	145	22,7
4. Transferències corrents (2)	16.562	17.025	18.262	18.413	1.700	10,3	1.388	8,2
5. Fons de contingència	300	300	300	300	0	0,0	0	0,0
Despeses corrents	33.709	34.543	37.419	37.694	3.710	11,0	3.152	9,1
6. Inversions reals	753	1.375	886	1.266	133	17,6	-109	-7,9
7. Transferències de capital (2)	686	1.360	747	1.164	61	8,9	-196	-14,4
Despeses de capital	1.439	2.735	1.632	2.430	194	13,5	-305	-11,2
Despeses no financeres	35.148	37.278	39.051	40.125	3.903	11,1	2.846	7,6
8. Variació d'actius financers (3)	934	945	891	1.003	-43	-4,6	57	6,1
Total despeses cap 1 a 8 (2)	36.081	38.224	39.942	41.127	3.861	10,7	2.904	7,6

(1) Homogeni.

(2) Amb PIE i FEAGA.

(3) Aportacions de capital a entitats del sector públic, concessió de préstecs i adquisicions d'altres actius financers.

+10,7 %

Sector públic administratiu
Increment sobre el 2022 sense NGEU.

Els ingressos del sector públic administratiu + ICS

Ingressos per capítols M€

	Pressupost 2022h (1)		Pressupost 2023		Variació sense NGEU		Variació total	
	Sense NGEU	Total	Sense NGEU	Total	en M€	en %	en M€	en %
1. Impostos directes	13.163	13.163	15.387	15.387	2.224	16,9	2.224	16,9
2. Impostos indirectes	11.738	11.738	14.087	14.087	2.349	20,0	2.349	20,0
3. Taxes i altre ingressos	649	649	667	667	17	2,6	17	2,6
4. Transferències corrents (2)	2.840	3.151	2.465	2.649	-376	-13,2	-502	-15,9
5. Ingressos patrimonials	21	21	26	26	5	23,1	5	23,1
Ingressos corrents	28.412	28.723	32.631	32.815	4.219	14,8	4.092	14,2
6. Alineació d'inversions reals	16	16	0	0	-16	-99,0	-16	-99,0
7. Transferències de capital (2)	343	1.036	357	837	14	4,0	-198	-19,2
Ingressos de capital	359	1.052	357	837	-2	-0,7	-215	-20,4
Ingressos no financers	28.771	29.775	32.988	33.652	4.216	14,7	3.878	13,0
8. Var. actius financers	181	1.130	322	621	141	77,7	-509	-45,1
Total ingressos cap 1 a 8 (2)	28.953	30.905	33.310	34.273	4.357	15,0	3.368	10,9
9. Var. passius financers (nets refin. deute)	2.945	2.945	2.268	2.268	-677	-23,0	-677	-23,0
Total cap 1 a 9 (net refinan. deute)	31.898	33.850	35.578	36.541	3.680	11,5	2.691	8,0

(1) Homogeni.

(2) Sense PIE i FEAGA.

+15,0 %

Sector públic administratiu + ICS

Increment sobre el 2022 sense NGEU. Capítols 1 a 8.

Les despeses del sector públic administratiu + ICS

Despeses per capítols

M€

	Pressupost 2022h (1)		Pressupost 2023		Variació sense NGEU		Variació total	
	Sense NGEU	Total	Sense NGEU	Total	en M€	en %	en M€	en %
1. Remuneracions del personal	9.663	9.848	10.932	10.932	1.269	13,1	1.085	11,0
2. Despeses corrents en béns i serveis	9.625	9.912	10.585	10.711	960	10,0	799	8,1
3. Despeses financeres	639	639	784	784	145	22,7	145	22,7
4. Transferències corrents (2)	9.140	9.502	10.257	10.408	1.118	12,2	905	9,5
5. Fons de contingència	300	300	300	300	0	0,0	0	0,0
Despeses corrents	29.367	30.201	32.860	33.135	3.492	11,9	2.934	9,7
6. Inversions reals	776	1.398	909	1.289	133	17,1	-109	-7,8
7. Transferències de capital (2)	653	1.328	720	1.137	66	10,1	-191	-14,4
Despeses de capital	1.429	2.726	1.628	2.426	199	13,9	-300	-11,0
Despeses no financeres	30.797	32.928	34.488	35.561	3.691	12,0	2.634	8,0
8. Variació d'actius financers (3)	911	922	868	980	-43	-4,7	57	6,2
Total despeses cap 1 a 8 (2)	31.707	33.850	35.356	36.541	3.648	11,5	2.691	8,0

+11,5 %

Sector públic administratiu + ICS
Increment sobre 2022 sense NGEU.

(1) Homogeni.

(2) Sense PIE i FEAGA.

(3) Aportacions de capital a entitats del sector públic, concessió de préstecs i adquisicions d'altres actius financers.

Els ingressos del sector públic

Ingressos per capítols M€

	Pressupost 2022h (1)		Pressupost 2023		Variació sense NGEU		Variació total	
	Sense NGEU	Total	Sense NGEU	Total	en M€	en %	en M€	en %
1. Impostos directes	13.163	13.163	15.387	15.387	2.224	16,9	2.224	16,9
2. Impostos indirectes	11.738	11.738	14.174	14.174	2.436	20,8	2.436	20,8
3. Taxes i altre ingressos	2.867	2.867	3.152	3.169	285	10,0	302	10,5
4. Transferències corrents (2)	8.149	8.460	8.140	8.324	-9	-0,1	-136	-1,6
5. Ingressos patrimonials	157	157	214	214	57	36,3	57	36,3
Ingressos corrents	36.075	36.385	41.067	41.268	4.993	13,8	4.883	13,4
6. Alineació d'inversions reals	283	283	128	128	-156	-54,9	-156	-54,9
7. Transferències de capital (2)	445	1.138	440	921	-5	-1,1	-217	-19,1
Ingressos de capital	728	1.421	568	1.049	-160	-22,0	-373	-26,2
Ingressos no financers	36.803	37.806	41.636	42.316	4.832	13,1	4.510	11,9
8. Var. actius financers	760	1.709	754	1.053	-6	-0,8	-656	-38,4
Total ingressos cap 1 a 8 (2)	37.563	39.515	42.389	43.369	4.826	12,8	3.854	9,8
9. Var. passius financers (nets refin. deute)	2.654	2.654	1.990	1.990	-664	-25,0	-664	-25,0
Total cap 1 a 9 (net refinan. deute)	40.217	42.169	44.379	45.359	4.162	10,3	3.190	7,6

(1) Homogeni.

(2) Amb PIE i FEAGA.

+12,8 %

Sector públic
Increment sobre 2022 sense NGEU. Capítols 1 a 8.

Les despeses del sector públic

Despeses per capítols

M€

	Pressupost 2022h (1)		Pressupost 2023		Variació sense NGEU		Variació total	
	Sense NGEU	Total	Sense NGEU	Total	en M€	en %	en M€	en %
1. Remuneracions del personal	13.185	13.371	14.784	14.787	1.599	12,1	1.416	10,6
2. Despeses corrents en béns i serveis	9.427	9.716	10.753	10.909	1.326	14,1	1.194	12,3
3. Despeses financeres	982	982	1.119	1.119	136	13,9	136	13,9
4. Transferències corrents (2)	12.844	13.203	13.899	14.037	1.055	8,2	833	6,3
5. Fons de contingència	300	300	300	300	0	0,0	0	0,0
Despeses corrents	36.738	37.572	40.855	41.152	4.117	11,2	3.580	9,5
6. Inversions reals	1.937	2.571	1.918	2.405	-19	-1,0	-165	-6,4
7. Transferències de capital (2)	706	1.380	794	1.211	88	12,5	-169	-12,2
Despeses de capital	2.643	3.951	2.712	3.617	69	2,6	-334	-8,5
Despeses no financeres	39.381	41.523	43.567	44.769	4.186	10,6	3.245	7,8
8. Variació d'actius financers (3)	646	646	591	591	-55	-8,6	-55	-8,6
Total despeses cap 1 a 8 (2)	40.027	42.169	44.157	45.359	4.130	10,3	3.190	7,6

(1) Homogeni.

(2) Amb PIE i FEAGA.

(3) Aportacions de capital a entitats del sector públic, concessió de préstecs i adquisicions d'altres actius financers.

+10,3 %

Sector públic
Increment sobre el 2022
sense NGEU.

Els ingressos del sector Administració pública en termes SEC

Ingressos per capítols M€

	Pressupost 2022h (1)		Pressupost 2023		Variació sense NGEU		Variació total	
	Sense NGEU	Total	Sense NGEU	Total	en M€	en %	en M€	en %
1. Impostos directes	13.163	13.163	15.387	15.387	2.224	16,9	2.224	16,9
2. Impostos indirectes	11.738	11.738	14.174	14.174	2.436	20,8	2.436	20,8
3. Taxes i altre ingressos	2.613	2.613	2.899	2.916	287	11,0	303	11,6
4. Transferències corrents (2)	8.171	8.482	8.165	8.349	-6	-0,1	-133	-1,6
5. Ingressos patrimonials	96	96	107	107	10	10,7	10	10,7
Ingressos corrents	35.782	36.092	40.732	40.933	4.950	13,8	4.840	13,4
6. Alineació d'inversions reals	285	285	130	130	-156	-54,5	-155	-54,5
7. Transferències de capital (2)	434	1.126	427	908	-6	-1,4	-218	-19,4
Ingressos de capital	719	1.412	557	1.038	-162	-22,5	-374	-26,5
Ingressos no financers	36.501	37.504	41.289	41.970	4.789	13,1	4.466	11,9
8. Var. Actius financers	285	1.234	525	824	240	84,1	-410	-33,2
Total ingressos cap 1 a 8 (2)	36.786	38.738	41.815	42.795	5.029	13,7	4.056	10,5
9. Var. passius financers (nets refin. deute)	2.798	2.798	2.654	2.654	-144	-5,1	-144	-5,1
Total cap 1 a 9 (net refinan. deute)	39.584	41.536	44.469	45.449	4.885	12,3	3.913	9,4

(1) Homogeni.

(2) Amb PIE i FEAGA.

+13,7 %

Sector AP-SEC
Increment sobre el 2022
sense NGEU. Capítols 1 a 8.

Les despeses del sector Administració pública amb termes SEC

Despeses per capítols M€

	Pressupost 2022h (1)		Pressupost 2023		Variació sense NGEU		Variació total	
	Sense NGEU	Total	Sense NGEU	Total	en M€	en %	en M€	en %
1. Remuneracions del personal	13.150	13.336	14.753	14.756	1.603	12,2	1.420	10,6
2. Despeses corrents en béns i serveis	9.273	9.561	10.572	10.728	1.299	14,0	1.167	12,2
3. Despeses financeres	962	962	1.090	1.090	129	13,4	129	13,4
4. Transferències corrents (2)	12.850	13.209	13.905	14.043	1.056	8,2	834	6,3
5. Fons de contingència	300	300	300	300	0	0,0	0	0,0
Despeses corrents	36.534	37.368	40.620	40.917	4.086	11,2	3.549	9,5
6. Inversions reals	1.843	2.477	1.844	2.332	1	0,1	-145	-5,9
7. Transferències de capital (2)	709	1.383	796	1.213	87	12,3	-170	-12,3
Despeses de capital	2.551	3.860	2.640	3.545	88	3,5	-315	-8,2
Despeses no financeres	39.085	41.228	43.260	44.462	4.175	10,7	3.234	7,8
8. Variació d'actius financers (3)	308	308	987	987	679	220,4	679	220,4
Total despeses cap 1 a 8 (2)	39.393	41.536	44.247	45.449	4.853	12,3	3.913	9,4

+12,3 %

Sector AP-SEC
Increment sobre el 2022 sense NGEU.

(1) Homogeni.

(2) Amb PIE i FEAGA.

(3) Aportacions de capital a entitats del sector públic, concessió de préstecs i adquisicions d'altres actius financers.

ANNEX

Fons Next Generation de la Unió Europea NGEU

Fons Next Generation

686 M€

Mecanisme de Recuperació i Resiliència

Inclou fons distribuïts en conferència sectorial durant el 2021 no aplicats al pressupost 2021. La dotació s'ampliarà amb els fons que es distribueixin durant el 2022. Es destaquen els dos components d'import més elevat.

153 M€

Implementació de l'Agenda urbana: Pla de rehabilitació i regeneració urbana (C02)

133 M€

Pla de xoc per a l'economia per vetllar i reforçar les polítiques d'inclusió (C22)

499 M€

Fons REACT-EU

Ajudes a la recuperació per a la cohesió i els territoris d'Europa.

S'integren dins els programes operatius 2014-2020 del Fons Europeu de Desenvolupament Regional (FEDER) i del Fons Social Europeu (FSE).

88%

FEDER REACT-EU

Inclou, entre d'altres actuacions, productes i serveis de salut, inversions per a la transició cap a una economia digital, inversions per a la transició cap a una economia verda, inversions en infraestructures que prestin serveis bàsics als ciutadans i l'assistència tècnica.

+12%

FSE REACT-EU

Inclou, entre d'altres, ajudes a la contractació d'aturats i de joves, formació d'alt nivell en el sector digital, verd i d'assistència a persones desemparades. Ajuts a la contractació de col·lectius vulnerables, contractació de personal sanitari i contractació de personal en l'àmbit educatiu.

Distribució del pressupost de la Generalitat

Fons europeus (MRR i REACT i NGEU per departaments)

M€

	Pressupost 2022h (1)			Pressupost 2023			Variació MRR		Variació REACT		Variació Total NGEU	
	MRR	REACT	Total NGEU	MRR	REACT	Total NGEU	en M€	en %	en M€	en %	en M€	en %
Presidència	52	43	95	47	60	107	-5	-9,8	17	38,8	12	12,2
Empresa i Treball	120	80	200	58	67	124	-62	-52,0	-13	-16,1	-75	-37,7
Economia i Hisenda	0	0	0	0	0	0	0	-	0	-	0	-
Igualtat i Feminismes	1	0	1	1	0	1	0	0,0	0	-	0	0,0
Acció Exterior i Unió Europea	0	0	0	0	0	0	0	-	0	-	0	-
Educació	344	61	406	46	89	135	-298	-86,6	28	45,2	-271	-66,7
Recerca i Universitats	40	0	40	9	0	9	-32	-78,8	0	-	-32	-78,8
Acció Climàtica, Alim, i Ag.R	150	0	150	189	0	189	40	26,4	0	-	40	26,4
Interior	0	0	0	0	0	0	0	-	0	-	0	-
Territori	564	27	591	159	54	213	-404	-71,7	26	96,7	-378	-63,9
Salut	0	319	319	0	212	212	0	-	-107	-33,4	-107	-33,4
Drets Socials	246	0	246	144	5	148	-102	-41,5	5	-	-98	-39,7
Cultura	12	0	12	3	0	3	-9	-74,6	0	-	-9	-74,6
Justícia, Drets i Memòria	0	0	0	32	12	44	32	-	12	-	44	-
Subtotal departaments	1.528	530	2.058	686	499	1.185	-841	-55,1	-32	-6,0	-873	-42,4
Resta sector públic	0	85	85	3	14	17	3	-	-71	-	-68	-
Total sector públic	1.528	615	2.142	689	513	1.202	-838	-54,9	-102	-16,6	-941	-43,9

(1) Homogeni.

Nota: la despesa NGEU es finança amb la previsió d'ingressos NGEU i ajustos SEC NGEU per import de 221,4 M€.

Distribució dels fons MRR

Fons del Mecanisme de Recuperació i Resiliència per agrupacions departamentals M€

Components	Agrupació	Pressupost 2022 h (1)	Pressupost 2023	Variació	
				en M€	en %
C01. Pla de xoc mobilitat sostenible, segura i connectada entorns urbans i metrop.	TER	148	0	-148	-100,0
C02. Implementació de l'Agenda urbana: Pla de rehabilitació i regeneració urbana	TER, ACC	392	153	-240	-61,1
C03. Transformació ambiental i digital del sistema agroalimentari i pesquer	ACC	0	36	36	-
C04. Conservació i restauració d'ecosistemes marins i terrestres i biodiversitats	ACC	29	7	-22	-77,3
C05. Preservació del litoral i recursos hídrics	ACC, PRE	0	24	24	-
C06. Mobilitat sostenible, segura i connectada	TER	18	7	-11	-62,7
C07. Desplegament i integració d'energies renovables	ACC	94	94	0	0,0
C08. Infraestructures elèctriques, promoció xarxes intel·ligents i despl. flexibilitat	ACC	21	21	0	0,0
C11. Modernització de les administracions públiques	JUS, PRE	0	62	62	-
C12. Política Industrial Espanya 2030	ACC	0	13	13	-
C13. Impuls a la PIME	EMT	0	8	8	-
C14. Pla de modernització i competitivitat del sector turístic	EMT	0	26	26	-
C15. Connectivitat Digital, impuls ciberseguretat i desplegament 5G	TER, PRE	44	6	-38	-87,1
C19. Pla nacional de competències digitals (<i>digital skills</i>)	PRE, EDU, EMT	236	4	-231	-98,1
C20. Pla estratègic d'impuls a la formació professional	EDU	23	0	-23	-100,0
C21. Modernització i dígit. del sistema educatiu, inclosa l'educació inicial 0-3 anys	EDU	124	46	-78	-62,9
C22. Pla de xoc per a l'economia pe a la vetllar i reforçar les polítiques d'inclusió	DSO, TER	246	133	-113	-46,0
C23. Noves polit. públiques per un mercat de treball dinàmic, resiliènt i inclusiu	EMT, REU, IFE, DSO, PRE	141	39	-102	-72,3
C24. Revalorització de la indústria cultural	CLT	12	3	-9	-74,3
C26. Pla de foment del sector de l'esport	PRE, TER	0	7	7	-
Total mecanisme de recuperació i resiliència (MRR)		1.528	689	-838	-54,9

(1) Homogeni.

Distribució dels fons REACT

Fons React	Agrupació	Pressupost 2022 h (1)	Pressupost 2023	Variació	
				en M€	en %
FEDER-REACT-EU	DSO	0	4	4,1	-
FEDER-REACT-EU	EDU	41	23	-19	-45,3
FEDER-REACT-EU	EMT	0	3	3	-
FEDER-REACT-EU	JUS	0	8	8	-
FEDER-REACT-EU	TER	90	180	89	98,6
FEDER-REACT-EU	PRE	0	21	21	-
FEDER-REACT-EU	SLT	219	212	-7	-3,0
FEDER-REACT-EU	REU	0	1	1	-
FEDER-REACT-EU	DD11	2	0	-2	-100,0
Total FEDER-REACT- EU		353	452	99	28,1
Fons Social Europeu - REACT-EU	EMT	80	61	-19	-23,8
Fons Social Europeu - REACT-EU	SLT	100	0	-100	-100,0
Fons Social Europeu - REACT-EU	EDU	0	0	0	-
Fons Social Europeu - REACT-EU	DD11	83	0	-83	-100,0
Total Fons Social Europeu- REACT-EU		262	61	-201	-76,7
Total Fons REACT		615	513	-102	-16,6

(1) Homogeni.

513 M€

Fons REACT assignats al pressupost 2023
(499 M€ als departaments)

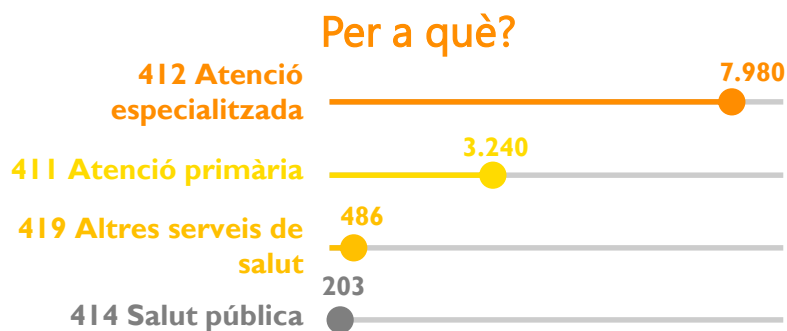
ANNEX

Polítiques sectorials

Salut

11.910

Milions d'euros
(26,3% del total)



Indicadors

436

Centres d'atenció primària

68

Hospitals

138

Centres de salut mental infantils, juvenils i d'adults (CSMIJ i CSMA)

39

Hospitals de salut mental amb internament

96

Centres socio-sanitaris d'internament

101.321

Dotacions de personal política de salut

Prioritats

- Incorporar nous perfils professionals als equips d'atenció primària per un abordatge més comunitari.
- Reforçar els recursos comunitaris de salut mental, especialment els adreçats a infants i joves.
- Desplegar el Pla de prevenció del suïcidi 2021-2025.
- Millorar les condicions laborals dels professionals del SISCAT.
- Desplegar el Pla d'inversions en salut.
- Desenvolupar l'Agència de Salut Pública de Catalunya.
- Millorar i reforçar la resposta de l'atenció intermèdia a l'entorn comunitari.
- Desplegar l'atenció integrada de salut i social.
- Potenciar l'atenció domiciliària.

Educació

8.058

Milions d'euros
(17,8% del total)

Per a què?



Qui?



Indicadors

224.187

Alumnes amb necessitats específiques de suport educatiu (NESE) en centres ordinaris

125

Oficines municipals d'escolarització en funcionament

62.000

Beques concedides per a alumnat d'ensenyaments postobligatoris no universitaris

35.000

Hores de formació referides a les competències professionals del professorat per a la seva pràctica docent (incloent-hi ICE)

262

Augment de grups de formació professional i ERE

149.733

Estudiants matriculats en graus i màsters a les universitats públiques

49%

Proporció d'estudiants amb beca o exempció als graus a les universitats públiques

Prioritats

- Garantir la gratuïtat progressiva de l'educació infantil.
- Reduir progressivament les ràtios P3 i P4.
- Reduir una hora de càrrega lectiva a tots els docents del sistema educatiu català.
- Promoure la formació professional i garantir l'equiparació retributiva del professorat en aquest àmbit.
- Reforçar les mesures per garantir l'equitat i la inclusivitat del sistema educatiu català.
- Augmentar l'equitat en l'accés a la universitat per als estudiants procedents de cicles formatius de grau superior.
- Afavorir la formació al llarg de la vida amb la rebaixa de preus de segones titulacions.

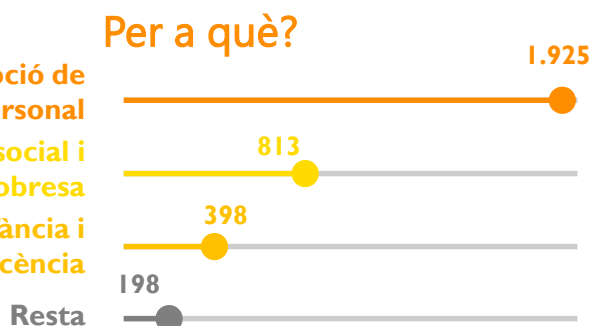


Protecció social

3.334

Milions d'euros
(7,4% del total)

- 315 Promoció de l'autonomia personal
- 317 Inclusió social i lluita contra la pobresa
- 318 Atenció a la infància i l'adolescència



Indicadors

186.800

Persones beneficiàries del Sistema català d'autonomia i atenció a la dependència

18.175

Infants i adolescents atesos pels equips d'atenció a la infància i l'adolescència (EAIA)

194.415

Persones beneficiàries de la Renda garantida de ciutadania (RGC)

8.000

Nombre de persones ateses per la línia d'atenció a les dones en situació de violència

62.341

Places d'atenció diürna i residencial per a persones grans amb dependència, persones amb discapacitat i persones amb malaltia mental (*)

190

Nombre de grups d'acollida de persones refugiades en funcionament

(*) No inclou els serveis socio-sanitaris que han passat a l'àmbit sanitari.



Prioritats

- Augmentar les places en els serveis d'atenció a la dependència: gent gran, persones amb discapacitat i persones amb problemes socials derivats de malaltia mental.
- Incrementar les tarifes del conjunt dels serveis socials (atenció a la gent gran, persones amb discapacitat, persones amb problemes socials derivats de malaltia mental, persones amb drogodependències, persones afectades pel virus VIH-Sida i infants i adolescents en risc social).
- Reduir les llistes d'espera per valorar el grau de discapacitat i el grau de dependència.
- Incrementar els beneficiaris de la Renda garantida de ciutadania.
- Augmentar les places en els serveis residencials d'atenció a infants i adolescents en risc social.
- Desplegar el programa d'atenció a infants i adolescents víctimes de violència sexual (BARNAHUS) i reforçar i millorar la xarxa pública d'atenció a les violències masclistes.
- Actualitzar i millorar el servei de primera acollida de persones immigrades i refugiades al territori.
- Crear serveis públics de canguratge adreçats a les famílies.
- Incorporar professionals per promoure l'equitat al món laboral en col·laboració amb els ens locals.
- Consolidar la Xarxa de Servei d'Atenció Integral de Catalunya (SAI).

Promoció social

58

Milions d'euros
(0,1% del total)

Per a què?



Qui?



Indicadors

520.000

Participants a les activitats de les entitats juvenils i de lleure

520.000

Nombre de titulars del carnet jove

267.000

Persones usuàries de la Xanascot (xarxa d'albergs juvenils)

50

Accions de formació organitzades per l'Institut Català de les Dones (ICD)

495.000

Visites a les oficines d'atenció del Dept. de Drets Socials

380

Memòries d'avaluació d'impacte de gènere de les disposicions

Prioritats

- Impulsar programes de suport a l'emancipació i al desenvolupament personal dels joves.
- Reforçar el model català d'associacionisme i voluntariat.
- Impulsar la prestació del servei d'informació i atenció a les dones i la realització de polítiques d'igualtat de gènere (SIAD) en col·laboració amb els ens locals.

Habitatge i ordenació del territori

661

Milions d'euros
(1,5% del total)



Indicadors

70.000

Unitats de convivència que han rebut ajut per al pagament del lloguer

35

Nombre de barris on s'actuarà

100

Actuacions en l'àmbit social o comunitari del barri

43

Hectàrees de sòl per a activitats econòmiques venut per l'Incasòl

33

Instrumentes d'ordenació territorial en tramitació

2.000

Nombre d'habitatges iniciats amb protecció oficial

Prioritats

- Establir i gestionar programes socials d'habitatge per a persones que necessiten ajut per al pagament de l'habitatge o estan en situació de risc d'exclusió residencial.
- Fomentar l'emancipació juvenil i l'habitatge per a gent gran.
- Desplegar l'Estratègia catalana del sensellarisme per millorar l'atenció a les persones sense llar i aportar solucions residencials.
- Augmentar el parc públic d'habitatge de lloguer social.
- Dur a terme actuacions de rehabilitació del patrimoni històric i dels nuclis antics.
- Desplegar ajuts per a actuacions de millora i manteniment de camins de la xarxa veïnal i rural, per a la neteja de vies de comunicació i per al foment de la mobilitat lenta i el senderisme als municipis de muntanya.

Seguretat i protecció civil

1.732

Milions d'euros
(3,8% del total)



Indicadors

18.314

Nombre d'efectius mossos d'esquadra

2.850

Nombre d'efectius bombers funcionaris

20

Convenis i/o adhesions al Protocol de seguretat contra les violència sexuals en entorns d'oci

18

Plans locals de seguretat viària

92.000

Nombre d'hores de formació

4,23

Trucades ateses telèfon d'emergències 112 (milions)

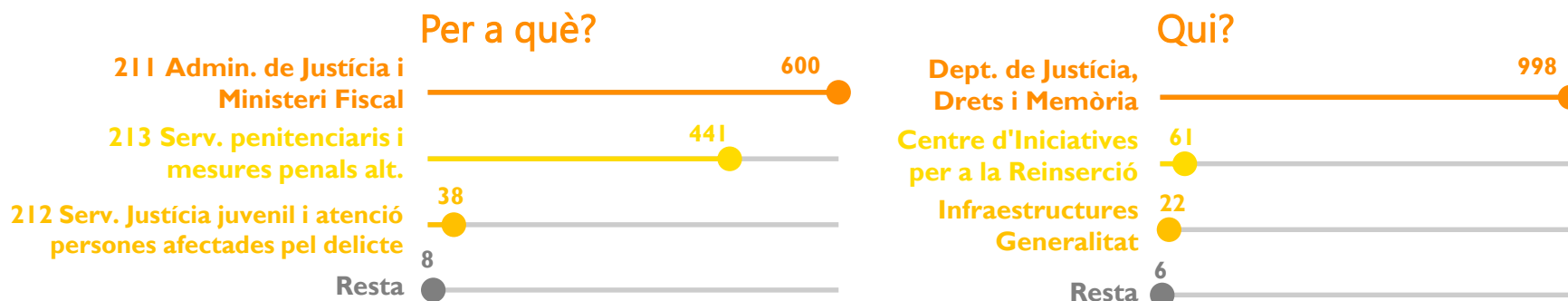
Prioritats

- Incorporar nous operatius al cos de Mossos d'Esquadra i al cos de Bombers.
- Renovar el parc mòbil, els equipaments i el vestuari dels cossos operatius. Nova uniformitat del cos de Mossos d'Esquadra
- Executar les obres de construcció, reforma i millora d'edificis policials i parcs de bombers i actuacions d'estalvi energètic.
- Atenció i informació a les víctimes dels accidents de trànsit mitjançant el Servei d'inclusió de les víctimes de trànsit ferides greus amb seqüeles de per vida en el seu entorn social (INVICTES).
- Renovar i millorar els espais i equipaments de l'Institut de Seguretat Pública de Catalunya per garantir la resposta adequada a les necessitats formatives dels cossos operatius de seguretat i emergències.
- Adquirir i instal·lar nous equipaments tecnològics necessaris per traslladar la sala operativa del telèfon d'emergències 112 de la Zona Franca.

Justícia

1.087

Milions d'euros
(2,4% del total)



Indicadors

550.000

Actuacions d'assistència jurídica gratuïta

7.950

Població atesa en centres penitenciaris

27,6

Proporció de població interna en tercer grau

4.100

Gestions de mediacions en dret privat

20.500

Alumnes participants en les activitats del CEJFE

Prioritats

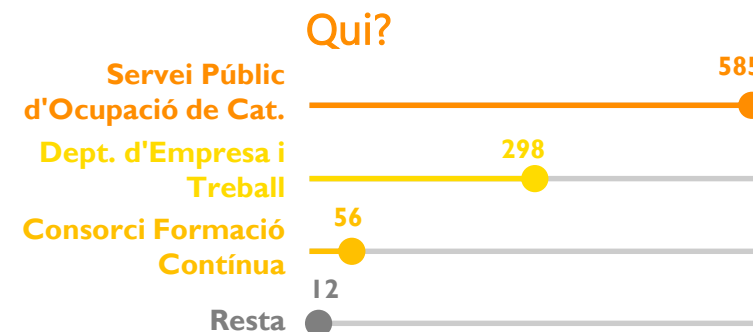
- Iniciar les obres de la nova seu judicial del partit judicial de Martorell i fer les actuacions preliminars per iniciar la reforma de la seu de Sabadell.
- Fomentar l'ús del català per part de jutges, magistrats i fiscals en els processos judicials a Catalunya.
- Iniciar el projecte de rehabilitació energètica de diversos centres penitenciaris, redactar el programa funcional per al centre penitenciari de dones de Barcelona i posar en marxa el Centre Penitenciari Obert de Tarragona.
- Impulsar el Projecte d'alfabetització digital en els centres d'execució penal.
- Fer dels centres de justícia juvenil un espai per a la formació i la reinserció dels menors i joves amb protecció específica a la salut mental.
- Potenciar la mediació i els mitjans alternatius de resolució de conflictes i fer l'avantprojecte de llei de prevenció, gestió i resolució de conflictes.



Foment de l'ocupació

951

Milions d'euros
(2,1% del total)



Indicadors

32.000

Beneficiaris d'accions de formació del Servei d'Ocupació de Catalunya (SOC)

3.000

Participants en serveis integrals d'orientació, assessorament i suport a la inserció (SIOAS)

2.300

Treballadors i treballadores en procés d'inserció a les empreses d'inserció de Catalunya

32.957

Participants en les accions de foment de l'economia social i solidària i cooperativa

17.300

Treballadors i treballadores amb discapacitat contractades en centres especials de treball

22.304

Persones que realitzen un itinerari professional



Prioritats

- Impulsar el desplegament de la concertació territorial i desplegar programes de suport a la transformació de negocis mitjançant l'economia social i el treball autònom.
- Impulsar projectes i programes de formació professional per a l'ocupació, d'assessorament, inserció i orientació amb especial atenció a les persones joves, les majors de 45 anys i persones en atur de llarga durada i en risc d'exclusió laboral i social.
- Impulsar l'Estratègia catalana de seguretat i salut laboral, a través dels agents socials més representatius de Catalunya.
- Facilitar el diàleg i la concertació social en matèria de relacions laborals, impulsant i donant suport, amb el màxim respecte a l'autonomia col·lectiva, a la millora dels continguts i la racionalització i l'eficiència de l'estructura de la negociació col·lectiva.

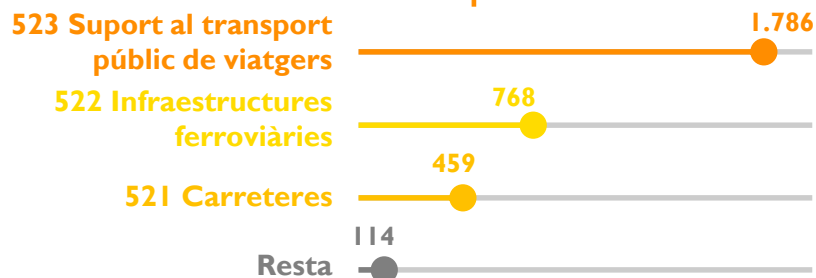


Infraestructures i mobilitat

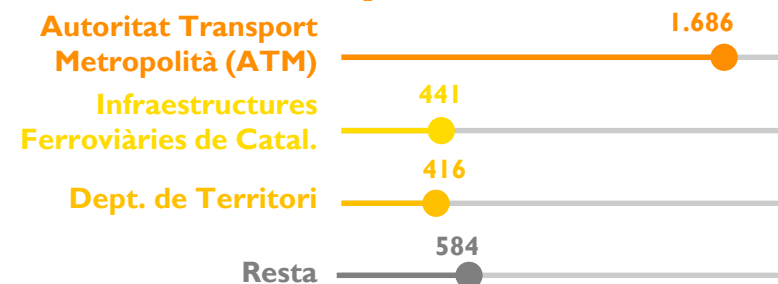
3.127

Milions d'euros
(6,9% del total)

Per a què?



Qui?



Indicadors

6.070

Km de xarxa viària competència de la Generalitat

95

% estacions de metro adaptades a persones de mobilitat reduïda

813

Nombre de viatges amb títols ATM a tot Catalunya (milions)

44,5

Trànsit de passatgers als aeroports catalans (milions)

11

Estructures logístiques en funcionament (centrals integrades i plataformes logístiques)

62

Km de noves vies ciclistes interurbanes



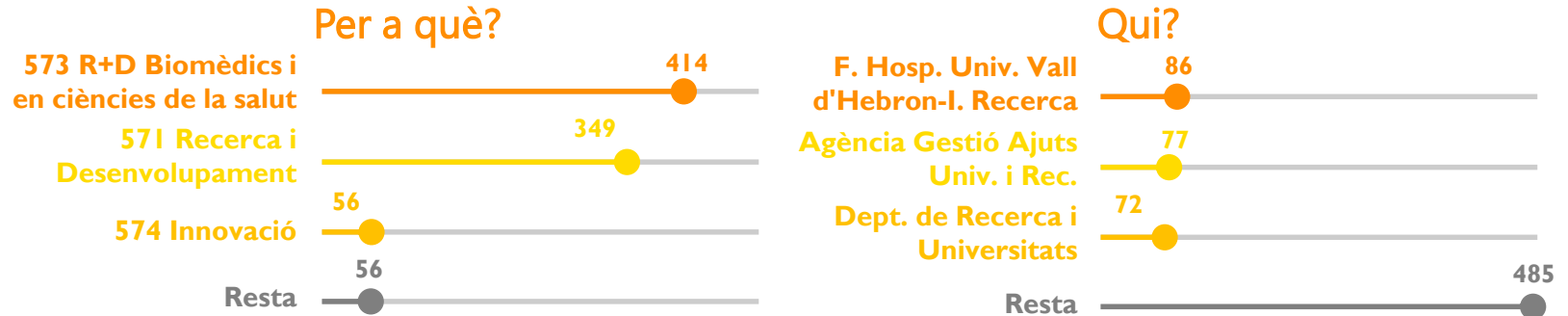
Prioritats

- Invertir en la conservació de carreteres i en el sistema de descomptes a les vies de peatge.
- Desplegar l'Estratègia catalana de la bicicleta.
- Continuar el tram central de l'L9 i iniciar el perllongament de l'L8 del metro de Barcelona.
- Completar la implantació de la T-mobilitat per al desplegament de la integració tarifària a tot Catalunya.
- Mantenir la reducció de preus dels títols de transport públic, com a conseqüència de la crisi energètica.
- Implantar un nou carril bus d'entrada a Barcelona a l'autopista B-23.

Recerca, desenvolupament i innovació

876

Milions d'euros
(1,9% del total)



Indicadors

19
Nombre de centres de recerca finançats

200
Inversió mobilitzada dels incentius R+D+I (milions d'euros)

3
Grans infraestructures científicotècniques reconegudes internacionalment

419
Nombre d'investigadors en procés de formació (predoc) incorporats

20
Spin off creades i patents generades pels centres TECNIO

3
Nombre de centres de recerca agroalimentaris finançats

Prioritats

- Augmentar el nombre de empreses emergents (*start-ups*).
- Fomentar l'excel·lència del sistema català d'R+D, mitjançant la formació i la captació d'investigadors i la seva mobilitat, consolidar els processos de formació, atracció i retenció de talent nacional i internacional.
- Consolidar les estructures de recerca (universitats, centres de recerca i grans instal·lacions) per millorar la qualitat i l'eficiència de l'R+D+I a Catalunya.
- Desenvolupar estratègies d'impacte territorial i social que afavoreixin projectes de transformació econòmica, innovació regional, reequilibri territorial i cohesió social.
- Augmentar el nivell de participació del sistema de recerca en l'àmbit internacional i fomentar la col·laboració i la captació de fons competitiu europeu.
- Millorar i impulsar les activitats de recerca en l'àmbit agroalimentari i garantir-ne la qualitat.
- Desplegar el Pla estratègic de recerca i innovació en salut 2022-2027 (PERIS).

*La xifra s'eleva a 898 M€ amb els 22 M€ addicionals previstos a la DA23a del projecte de LLPG23.

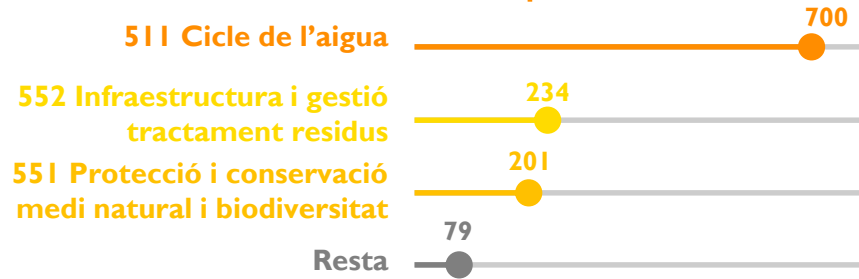


Medi ambient i cicle de l'aigua

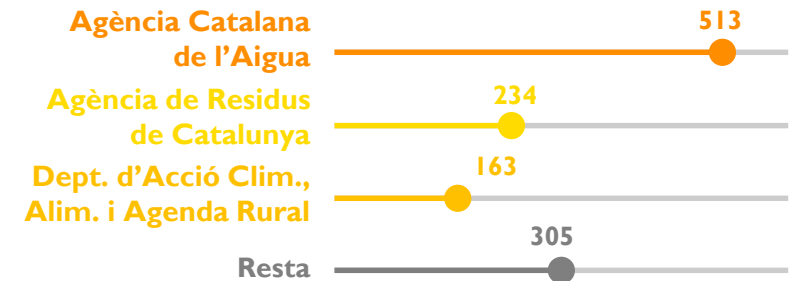
1.215

Milions d'euros
(2,7% del total)

Per a què?



Qui?



Indicadors

560

Nombre de depuradores en funcionament

60

Número de campanyes de comunicació de residus

1.599

Superfície inclosa en actuacions de prevenció d'incendis (ha)

700

Inspeccions ambientals i controls per evitar la contaminació.

200

Bones pràctiques en economia circular incloses a l'Observatori d'Economia Circular

521

Nombre d'efectius del cos d'Agents Rurals



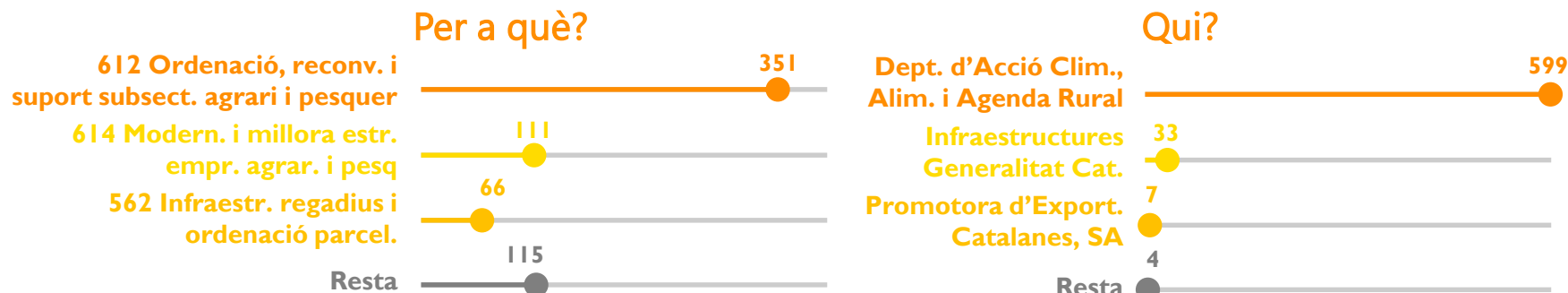
Prioritats

- Contribuir a la millora de la situació mediambiental de Catalunya amb actuacions de tractament i gestió dels residus.
- Augmentar la resiliència dels boscos al canvi global i enfront els riscos naturals i mantenir la seva funció productiva i de conservació de la biodiversitat, mitjançant la gestió forestal sostenible.
- Lluitar contra el canvi climàtic i pal·liar els impactes que se'n deriven amb actuacions de prevenció i control ambiental.
- Retirar l'amiant de les edificacions.
- Aplicar polítiques ambientals en matèria de canvi climàtic, d'economia verda i de desenvolupament sostenible.
- Aplicar el Pla estratègic del cos d'Agents Rurals (PECAR) per garantir la seva capacitat d'actuació.

Acció rural

642

Milions d'euros
(1,4% del total)



Indicadors

49.500

Sol·licituds Declaració Única Agrària (DUN)

473

Joves beneficiaris de programes de millora de la competitivitat

400

Empreses beneficiàries de mesures permanents de regulació de mercats agroalimentaris

169

Llocs de treball creats programa Leader

905

Explotacions agràries que contribueixen a la competitivitat

75

Km de camins rurals executats o millorats

Prioritats

- Fomentar l'orientació al mercat del sector agrari per assegurar i millorar el seu nivell de renda, mitjançant la regulació de pràctiques que garanteixin la producció responsable, la conservació del medi i la seguretat alimentària.
- Millorar les estructures productives del sector primari amb ajuts a les inversions per a la modernització de les explotacions i millores mediambientals, fer-les més competitives i sostenibles.
- Implementar el Pla d'impuls a la sostenibilitat i competitivitat de l'agricultura i la ramaderia, amb inversions en agricultura de precisió, eficiència energètica i economia circular.
- Ampliar el suport al sector agroalimentari mitjançant el Pla estratègic agroalimentari de Catalunya.
- Atorgar ajuts a les explotacions agràries afectades per les gelades.
- Fomentar l'ús de les assegurances agràries.
- Fomentar la bioenergia i la biomassa.



Foment de l'activitat econòmica

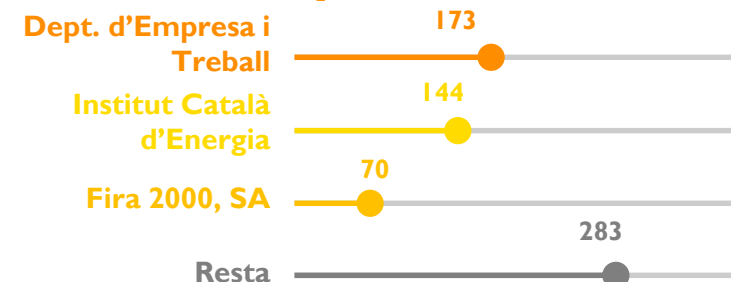
700

Milions d'euros
(1,5% del total)

Per a què?



Qui?



Indicadors

2.000

Llocs de treball mantinguts en empreses en situació de risc empresarial

138.000

Establiments comercials

120

Nombre de reempreses amb èxit

470

Inversió mobilitzada a través de projectes d'inversió estrangera (milions d'euros)

10

Projectes acollits a la línia d'inversió i desenvolupament industrial (indústria 4.0)

9

Percentatge de població ocupada en el sector comerç

110.697

Nombre de famílies beneficiàries del bo social tèrmic



Prioritats

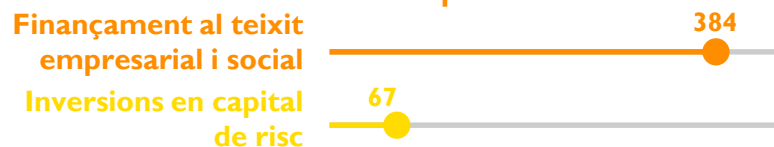
- Executar el Pacte nacional per la indústria.
- Atorgar ajuts a projectes de reindustrialització, de relocalització d'activitat productiva a Catalunya i d'inversió del sector industrial i de serveis en la producció.
- Projectes d'eficiència energètica i economia circular d'empreses turístiques.
- Desenvolupar el Programa de modernització del comerç: Fons Tecnològic adreçat a les activitats de comerç al detall i de les associacions i entitats de comerç.
- Impulsar la contractació pública d'innovació.
- Incrementar el valor de les exportacions catalanes i potenciar la internacionalització.
- Projectes per impulsar l'economia blava i de suport a la flota pesquera.

€ Institut Català de Finances


451

Milions d'euros
(1,0% del total)

Per a què?



Qui?



Indicadors

El Grup ICF genera resultats positius i disposa d'autonomia financera dels pressupostos de la Generalitat, finançant-se fonamentalment amb endeutament bancari i emissions de deute.

40

Milions d'euros resultat net de l'entitat

74

Milions d'euros d'aportacions rebudes de la Generalitat per a la gestió finalista de l'entitat

! Prioritats

- Impulsar el creixement empresarial, l'emprenedoria i la innovació, finançant projectes estratègics i sostenibles per a l'economia catalana.
- Promoure el finançament a llarg termini dels sectors tractors de l'economia catalana, canalitzant recursos europeus i acompanyant el teixit empresarial en la transició cap un model de negoci sostenible.
- Ser l'entitat financera pública de Catalunya que millori l'oferta de finançament privat per acompanyar empreses i entitats en el seu desenvolupament i creixement, aportant valor al conjunt de la societat.
- Impulsar el lideratge de Catalunya com a *hub* d'innovació, fomentant l'emprenedoria, la creació i el creixement d'empreses.
- Reforçar l'ecosistema d'inversió en capital risc, des de la col·laboració i la complementarietat amb el sector privat.

Cultura i llengua catalana

477

Milions d'euros
(1,5% del total)



Indicadors

900

Visitants dels elements patrimonials que gestiona l'ACPC (en milers)

1.422

Espectadors als equipaments escènics i musicals de caràcter singular (en milers)

85.000

Alumnes als cursos de català per a adults del CNL

3.560

Representacions i concerts als equipaments escènics i musicals de caràcter singular

1.675

Visitants dels grans museus nacionals de Catalunya (en milers)

1.000

Estudiants presentats a les proves dels certificats de llengua catalana a l'exterior (IRL)

Prioritats

- Catalunya Media City: reconvertir l'espai al voltant de les tres xemeneies de Sant Adrià del Besòs, per a la posada en marxa d'un *hub* de l'audiovisual i el videojoc, amb l'objectiu d'enfortir i consolidar l'ecosistema català i la capacitat de retenir i atraure la indústria i el talent d'aquest sector.
- Projecte d'ampliació del pavelló Victòria Eugènia del Palau Nacional.
- Dinamitzar el sector audiovisual, transformar i modernitzar les indústries culturals, construir un sistema cultural de referència i internacionalitzar les empreses culturals.
- Garantir l'accés lliure i universal a la cultura com a dret bàsic inalienable.
- Iniciar l'ampliació del dipòsit documental de l'ANC i executar les obres de reparació i millora tèrmica de l'edifici.
- Atorgar ajuts per al suport al doblatge i la subtitulació en català i augmentar els ajuts i a l'occità i la llengua de signes catalana.
- Ampliar l'oferta de cursos de català i acollida lingüística.



Mitjans de comunicació social

363

Milions d'euros
(0,8% del total)



Indicadors

17

Quota de pantalla mitjana diària

3.150.000

Audiència mensual dels portals (mitjana)

675.000

Oients radiofònics diaris (mitjana)

150.500

Nombre de notícies produïdes

625

Sol·licituds de subvencions estructurals a projectes de mitjans de comunicació

400

Actuacions de control a mitjans de comunicació audiovisual sense títol habilitant



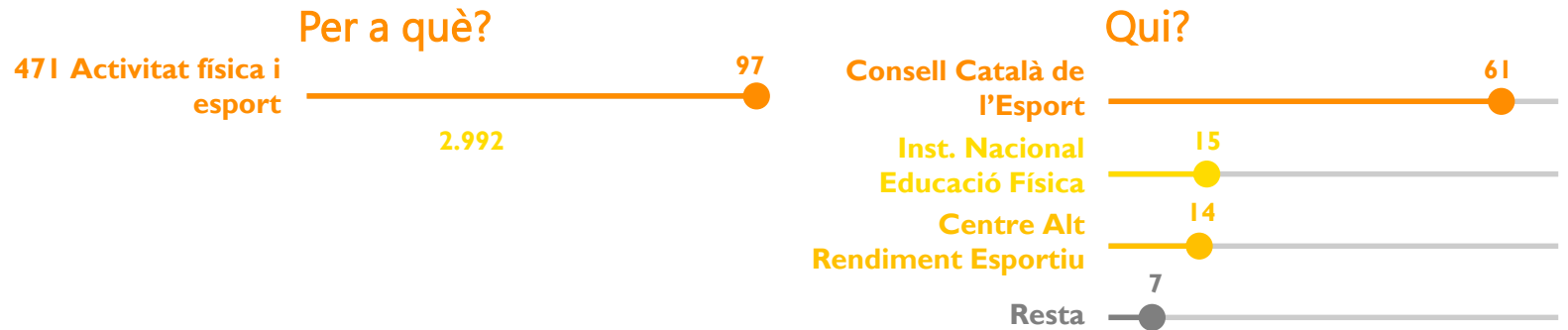
Prioritats

- Ampliar l'oferta de continguts i serveis CCMA.
- Consolidar empresarialment el sector dels mitjans de comunicació i fomentar l'ús del català mitjançant la convocatòria d'ajuts.
- Fomentar i enfortir l'ecosistema de mitjans de comunicació a Catalunya.
- Lluitar contra les emissions de radiodifusió i televisió que no disposen del títol preceptiu habilitant mitjançant la supervisió.

Esports

97

Milions d'euros
(0,2% del total)



Indicadors

1.000

Centres docents en el Pla català d'esport a l'escola

650.000

Nombre de llicències federatives

200.000

Nombre de participants al Jocs Esportius Escolars de Catalunya

1.300

Alumnes matriculats a grau o llicenciatura d'INEFC

375

Nombre d'esportistes permanents al CAR

114

Nombre de competicions internacionals organitzades a Catalunya

Prioritats

- Remodelar i millorar les instal·lacions del CAR, CCE i INEFC.
- Augmentar el pressupost destinat a la promoció de l'esport femení.
- Convocar subvencions per al suport a les entitats esportives.
- Atorgar subvencions per adequar les instal·lacions esportives d'ajuntaments i entitats esportives.



Societat de la informació i telecomunicacions

1.067

Milions d'euros
(2,4% del total)

Per a què?



Qui?



Indicadors

11

% de dones graduades en l'àmbit TIC respecte al total de persones graduades

7,5

Nombre de persones usuàries beneficiades (milions)

117

Emplaçaments radioelèctrics connectats amb FO

50

Projectes de transformació digital a l'Administració

7.144

Km de xarxa pública desplegats

662

Municipis connectats a la xarxa pública



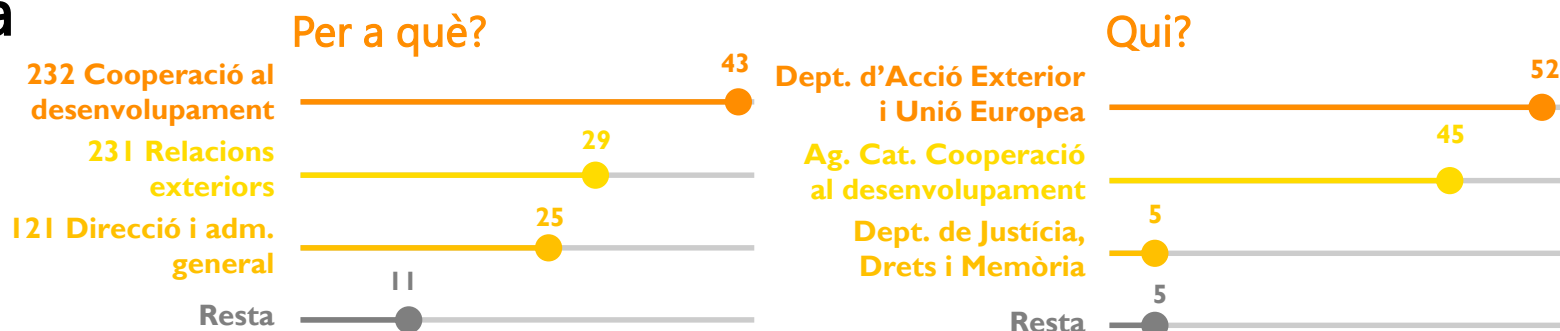
Prioritats

- Desplegar fibra òptica i potenciar les àrees 5G en el conjunt del territori.
- Impulsar activitats de R+D+I en els àmbits de coneixement d'intel·ligència artificial, ciberseguretat i Administració digital.
- Desplegar el model de ciberseguretat per a les administracions locals de Catalunya i la construcció de l'índex de ciberseguretat de Catalunya.
- Transformar i desplegar solucions de digitalització per a l'Administració.
- Oferir serveis d'atenció ciutadana adequats a les necessitats de les persones.
- Millorar els processos interns de gestió i coordinació de les entitats responsables d'oferir serveis públics digitals a l'Administració de Catalunya.
- Potenciar els compromisos amb els ODS a l'entorn digital de l'Administració.

Acció exterior, relacions institucionals, memòria, pau i drets humans i transparència

108

Milions d'euros
(0,2% del total)



Indicadors

80

Entitats de la societat civil beneficiàries de subvencions per a la internacionalització

25

% de recursos de l'Agència Catalana de Cooperació al Desenvolupament per a la línia estratègica d'educació pel desenvolupament

1.565

Nombre d'administracions i entitats de l'Administració local adherides a la Plataforma de serveis a la contractació pública

70

Comunitats catalanes a l'exterior que perceben subvencions del Departament d'Acció Exterior i Unió Europea

33

Nombre d'entitats locals beneficiàries de subvencions en matèria de cooperació i internacionalització any 2022

93

Nombre d'entitats beneficiàries de subvencions en matèria de cooperació, any 2022

Prioritats

- Reforçar i consolidar la xarxa de delegacions del Govern a l'exterior.
- Atorgar subvencions per a la internacionalització d'entitats catalanes en l'àmbit de l'acció exterior de la Generalitat.
- Dissenyar i gestionar el desplegament de les modalitats de cooperació previstes al Pla director de cooperació al desenvolupament 2023-2026, mitjançant bases, convenis, acords o altres fórmules previstes per la normativa vigent per a l'assignació de recursos.
- Impulsar el projecte GIGA - UNICEF per contribuir a la reducció de la bretxa digital a través de les escoles als països en desenvolupament destinataris de l'AOD.
- Dissenyar i implementar l'estratègia de contractació pública de Catalunya eficient i de qualitat, enfocada a la innovació, igualtat d'oportunitats, responsabilitat social i sostenibilitat i que afavoreixi l'accés de pimes i entitats del tercer sector.
- Aprovar i desplegar el Pla de fosses 2023-2025.

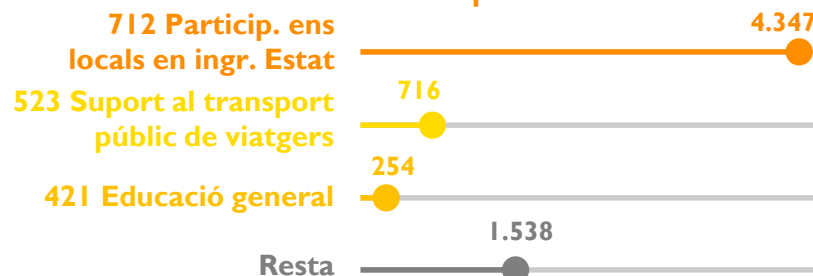


Organització territorial i govern local

6.855

Milions d'euros
(15,1% del total)

Per a què?



Qui?



Indicadors

59

Milions d'euros del PUOSC 2023

67

Milions d'euros de l'impost sobre estades en establiments turístics per als ens locals

60

Dies per distribuir els FCL un cop aprovat el pressupost

96

Percentatge de sol·licituds resoltes del programa de càrrecs electes



Prioritats

- Convocatòria POU SC ha de permetre implementar noves infraestructures i millorar les existents.
- Participació dels ens locals en el Fons de Foment de Turisme.
- Dotar de suficiència econòmica els ens locals de menys de 2.000 habitants, per facilitar la disponibilitat dels càrrecs electes.
- Aplicar el sistema de finançament de l'Aran.
- Distribució del Fons de Cooperació Local per millorar l'equilibri territorial.

PGC'23

Pressupostos
de la Generalitat
de Catalunya 2023

Llei 2/2023



**Generalitat
de Catalunya**

**Per transformar Catalunya,
sempre endavant**



**Generalitat
de Catalunya**

