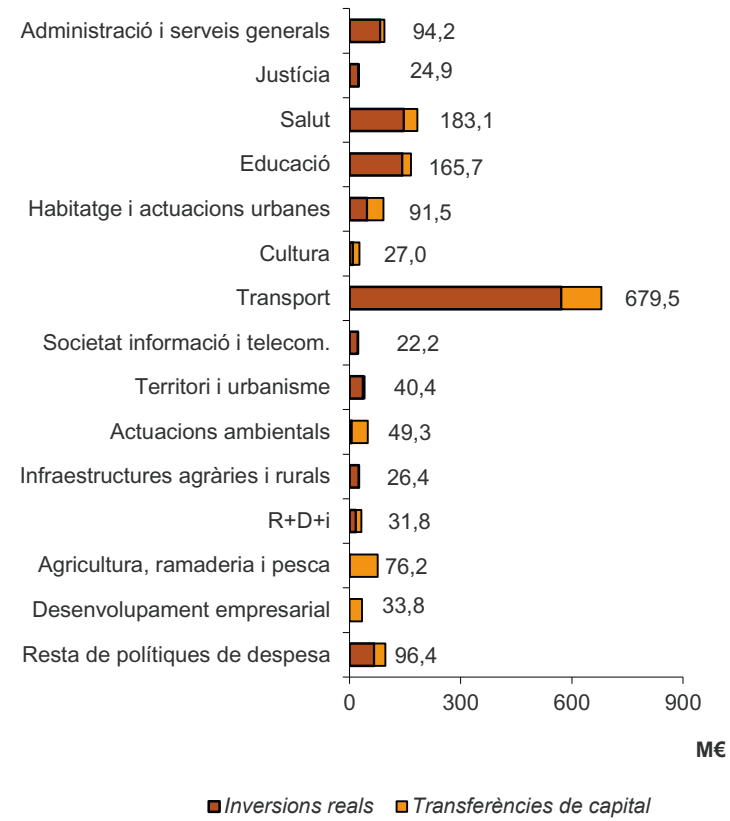


Dades bàsiques

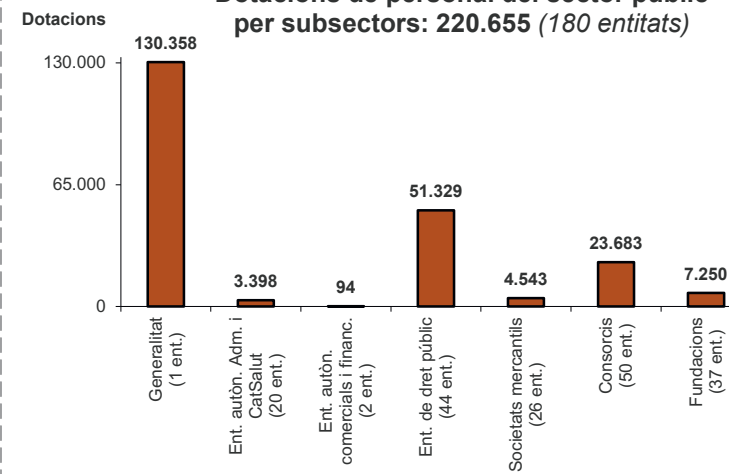
DETALL DE DESPESES

Inversió del sector públic per polítiques de despesa: 1.642,4 M€

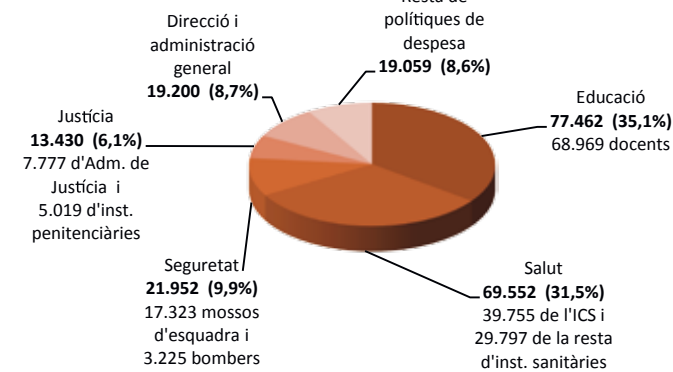


ALTRES DADES

Dotacions de personal del sector públic per subsectors: 220.655 (180 entitats)



Dotacions de personal del sector públic per polítiques de despesa

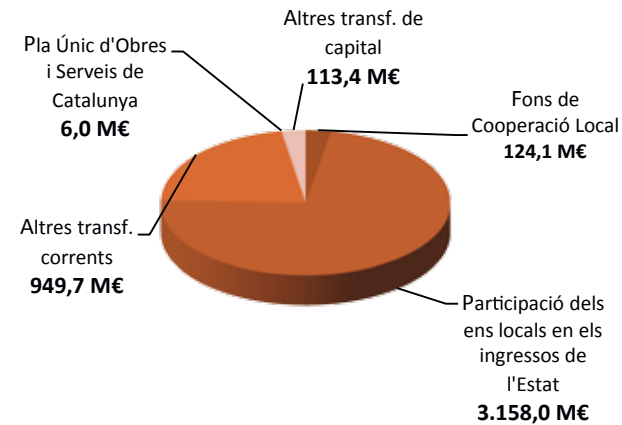


PRESSUPOST DEL SECTOR PÚBLIC

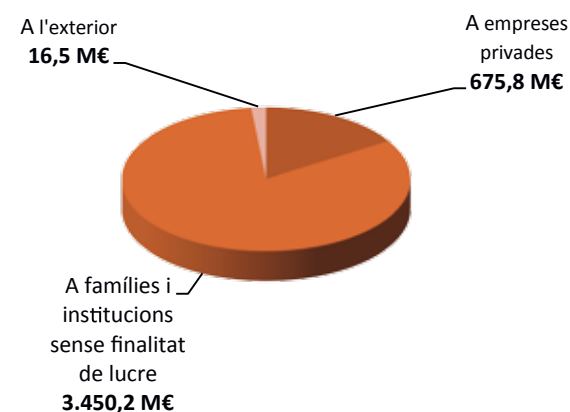
INGRESSOS	Imports en M€
1. Impostos directes	8.765,6
2. Impostos indirectes	9.382,2
3. Taxes i altres ingressos	2.555,4
4. Transferències corrents	5.474,1
5. Ingressos patrimonials	709,9
Ingressos corrents	26.887,2
6. Alienació d'inversions reals	251,4
7. Transferències de capital	821,8
Ingressos de capital	1.073,2
Total ingressos no financers	27.960,4
8. Variació d'actius financers	927,9
Total ingressos cap. 1 a 8 sector públic	28.888,3
9. Variació de passius financers	8.054,6
Total ingressos cap. 1 a 9	36.942,9

DESPESES	Imports en M€
1. Remuneracions del personal	9.197,9
2. Despeses corrents de béns i serveis	7.814,2
3. Despeses financeres	2.054,7
4. Transferències corrents	8.969,2
5. Fons de contingència	200,0
Despeses corrents	28.236,1
6. Inversions reals	1.200,3
7. Transferències de capital	442,1
Despeses de capital	1.642,4
Total despeses no financeres	29.878,5
8. Variació d'actius financers	596,1
Total despeses cap. 1 a 8 sector públic	30.474,6
9. Variació de passius financers	6.468,3
Total despeses cap. 1 a 9	36.942,9

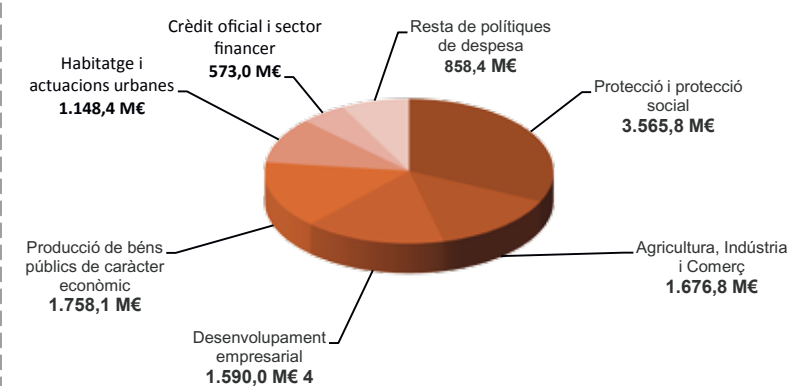
Transferències del sector públic als ens locals: 4.351,2 M€



Transferències del sector públic al sector privat de l'economia: 4.142,5 M€



Estimació de beneficis fiscals per polítiques de despesa*: 11.170,9 M€



* Exempcions, reduccions i bonificacions en el pagament de tributs, classificats d'acord amb l'objectiu de política econòmica i social que volen promoure

COMPTE FINANCER en termes SEC*

	Imports en M€
Ingressos no financers Generalitat	24.787,4
Despeses no financeres Generalitat	26.525,5
Resultat no financer pressupostari Generalitat	-1.738,0
Ajustos SEC	298,2
Resultat no financer en termes SEC	-1.439,8
% de dèficit sobre el PIB	0,70%

* Sistema europeu de comptes nacionals i regionals

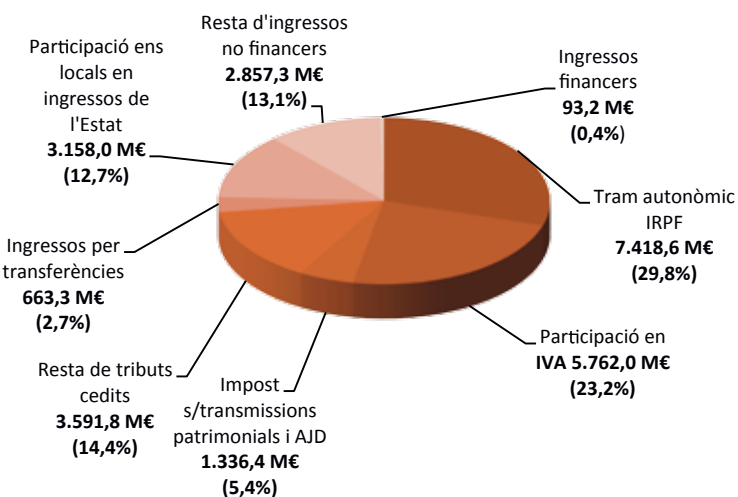
DETALL D'INGRESSOS

INGRESSOS	Imports en M€
Impost s/successions i donacions	424,1
Impost s/patrimoni	441,5
Impost s/transmissions patrimonials i AJD	1.336,4
Tributs sobre el joc	193,2
Impost s/energia	276,3
Impost s/determinats mitjans de transport	63,6
Impost especial hidrocarburs. Tram autònom	212,6
Tributs cedits totalment	2.947,8
IRPF (bestreta del tram autònom)	7.418,6
IVA (bestreta de la participació en l'impost estatal)	5.762,0
Impost esp. s/tabac, alcohol, hidrocarb. (bestreta part. imp. estatals)	1.980,4
Tributs cedits parcialment	15.161,1
Total ingressos per tributs cedits	18.108,8
Fons de Suficiència Global (bestreta)	626,0
Fons de Garantia dels Serveis Públics Fonamentals (bestreta)	-845,0
Resta de recursos del model de finançament	110,0
Fons de competitivitat (bestreta)	789,0
Liquidacions pendents 2008 i 2009 model de finançament	-633,8
Liquidació pendent 2012 model de finançament	163,1
Regularització del model de finançament	509,0
Total recursos model de finançament	18.827,1
Impostos propis, altres taxes i tributs	842,8
Venda d'actius reals (edificis i altres)	100,0
Concessions i altres ingressos patrimonials	274,0
Ingressos per prestació de serveis per integració de l'ICASS	152,2
Conveni actuacions inversores en infraestructures (DA 3a EAC)	759,0
Altres ingressos no finalistes	87,3
Participació dels ens locals en els ingressos de l'Estat	3.158,0
Altres ingressos finalistes	587,0
Total recursos no procedents del model de finançament	5.960,3
Total ingressos no financers Generalitat*	24.787,4
Ingressos cap. 8 Generalitat	93,2
Total ingressos cap. 1 a 8 Generalitat	24.880,6
Ingressos cap. 1 a 8 resta d'entitats	4.053,1
Total ingressos cap. 1 a 8 sector públic	28.888,3

*Ingressos no financers de la Generalitat { generals 21.042,4 finalistes 3.745,0

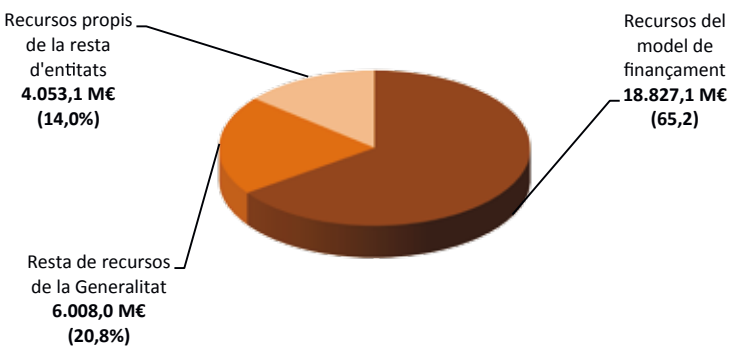
COM ES FINANÇA?

Ingressos de la Generalitat (cap. 1 a 8)



1. Impostos directes	8.765,6 M€
2. Impostos indirectes	9.382,2 M€
3. Taxes i altres ingressos	522,9 M€
4. Transferències corrents	4.946,7 M€
5. Ingressos patrimonials	274,0 M€
Ingressos corrents	23.891,5 M€
6. Alienació d'inversions reals	100,0 M€
7. Transferències de capital	795,9 M€
Ingressos de capital	895,9 M€
Ingressos no financers	24.787,4 M€
8. Variació d'actius financers	93,2 M€
Total ingressos cap. 1 a 8 Generalitat	24.880,6 M€
9. Variació de passius financers	7.602,5 M€
Total ingressos cap. 1 a 9	32.483,1 M€

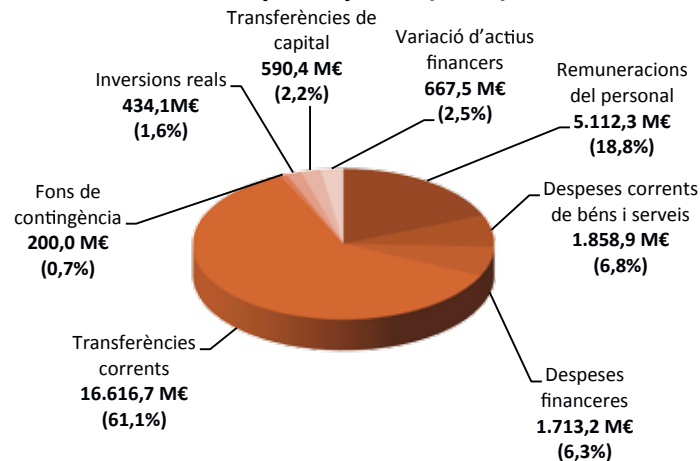
Ingressos del sector públic (cap. 1 a 8)



Ingressos corrents	26.887,2 M€
Ingressos de capital	1.073,2 M€
Ingressos no financers	27.960,4 M€
Ingressos cap. 8	927,9 M€
Total ingressos cap. 1 a 8 sector públic	28.888,3 M€
Ingressos cap. 9	8.054,6 M€
Total ingressos cap. 1 a 9	36.942,9 M€

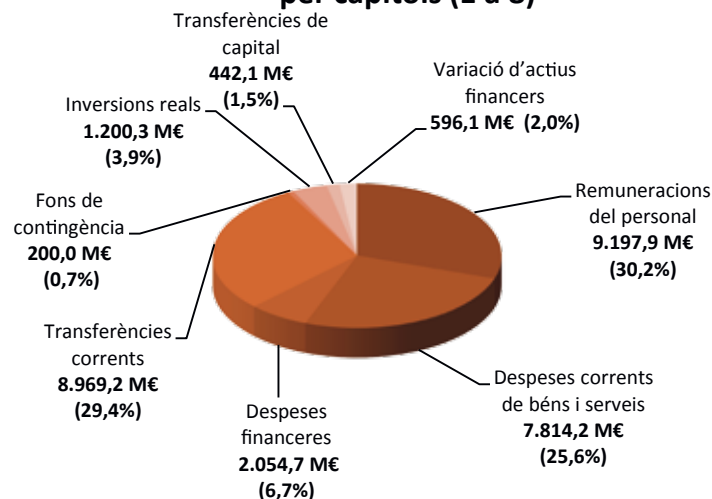
EN QUÈ ES GASTA?

Despeses de la Generalitat per capítols (1 a 8)



Despeses corrents	25.501,0 M€
Despeses de capital	1.024,4 M€
Despeses no financeres	26.525,5 M€
Despeses cap. 8	667,5 M€
Total despeses cap. 1 a 8 Generalitat	27.192,9 M€
Despeses cap. 9	5.290,2 M€
Total despeses cap. 1 a 9	32.483,1 M€

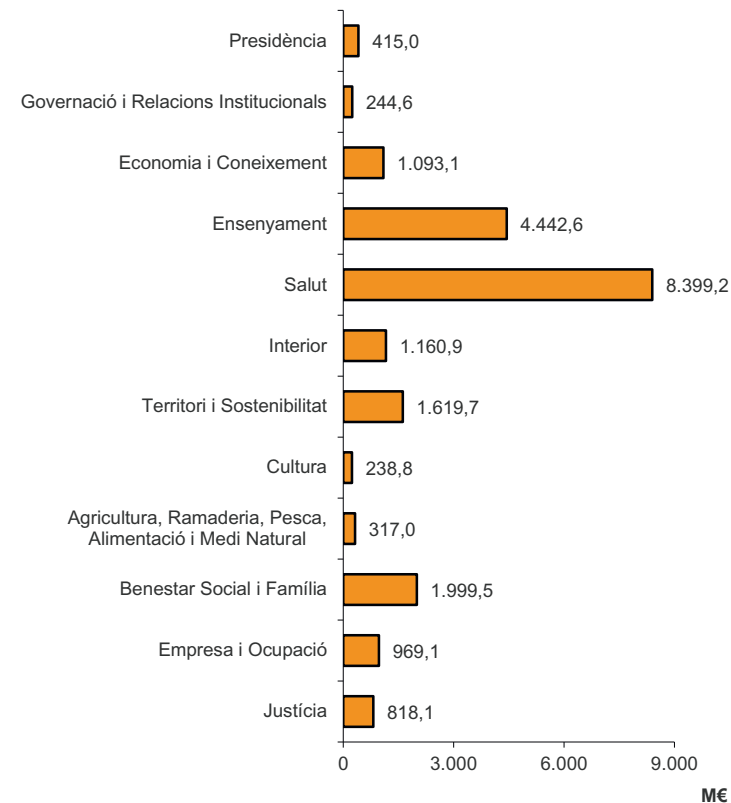
Despeses del sector públic per capítols (1 a 8)



Despeses corrents	28.236,1 M€
Despeses de capital	1.642,4 M€
Despeses no financeres	29.878,5 M€
Despeses cap. 8	596,1 M€
Total despeses cap. 1 a 8 sector públic	30.474,6 M€
Despeses cap. 9	6.468,3 M€
Total despeses cap. 1 a 9	36.942,9 M€

QUI GASTA?

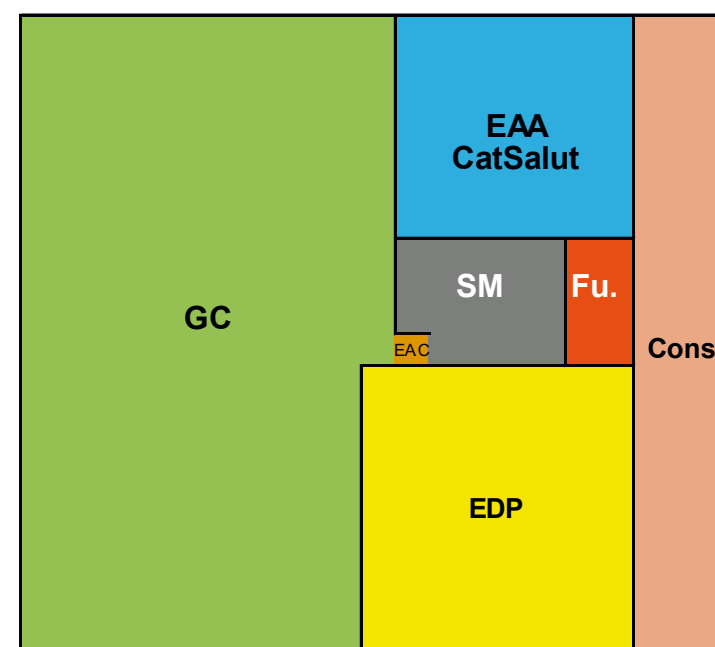
Despeses de la Generalitat per departaments (cap. 1 a 8)*



* Les despeses de les seccions no departamentals són de 5.475,4 M€

Despeses del sector públic per subsectors (cap. 1 a 8)

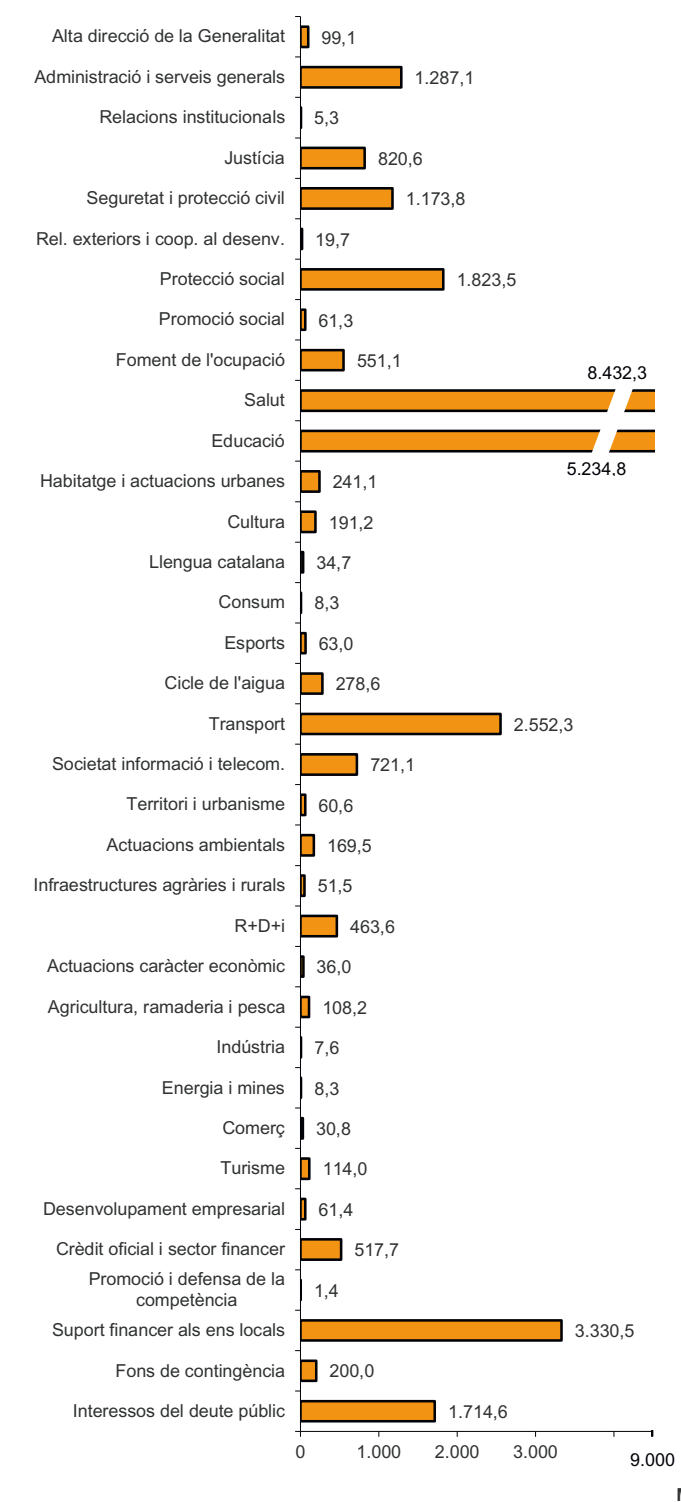
classificada en funció del gestor final de la despesa



Generalitat (1 ent.)	16.076,9 M€ (52,8%)
Ent. autòn. Adm. i CatSalut (20 ent.)	3.709,8 M€ (12,2%)
Ent. autòn. comercials i financ. (2 ent.)	10,5 M€ (0,0%)
Ent. de dret públic (44 ent.)	5.549,2 M€ (18,2%)
Societats mercantils (26 ent.)	1.462,9 M€ (4,8%)
Consortis (50 ent.)	3.085,1 M€ (10,1%)
Fundacions (37 ent.)	580,2 M€ (1,9%)
Total (180 entitats)	30.474,6 M€

PER A QUÈ ES GASTA?

Despeses del sector públic per polítiques de despesa (cap. 1 a 8)



Despeses del sector públic per grans funcions (cap. 1 a 8)

