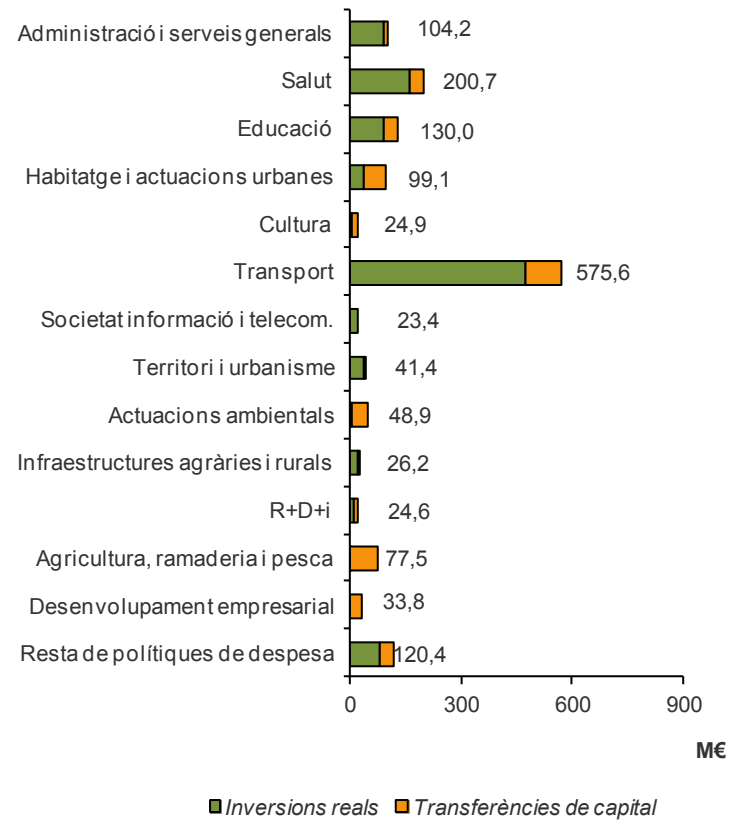


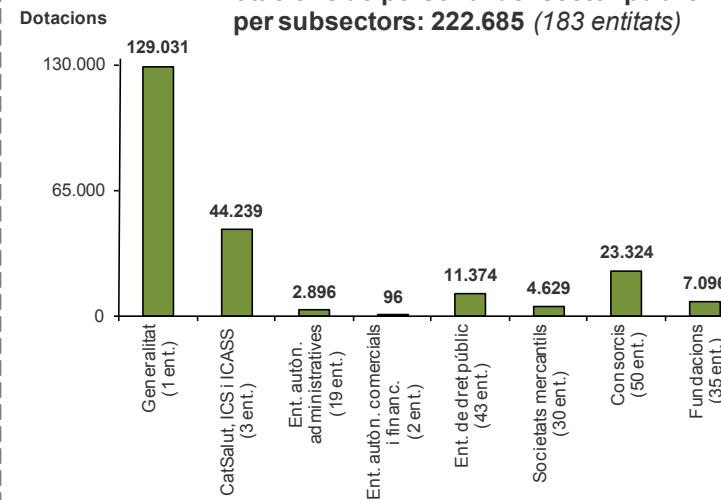
DETALL DE DESPESES

Inversió del sector públic per polítiques de despesa: 1.530,6 M€

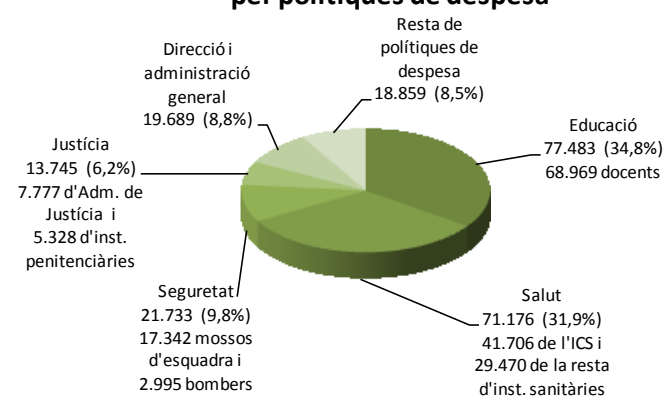


ALTRES DADES

Dotacions de personal del sector públic per subsectors: 222.685 (183 entitats)



Dotacions de personal del sector públic per polítiques de despesa

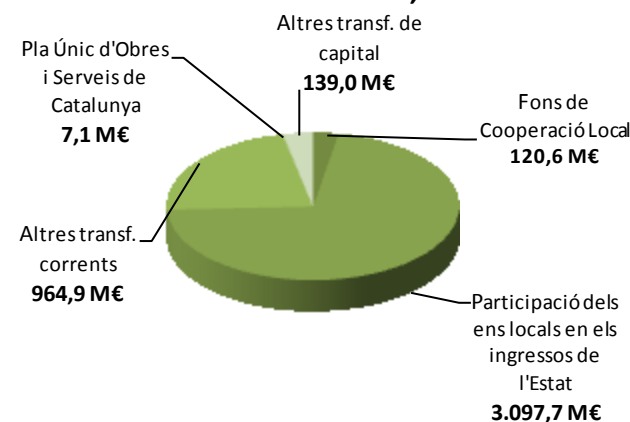


PRESSUPOST DEL SECTOR PÚBLIC

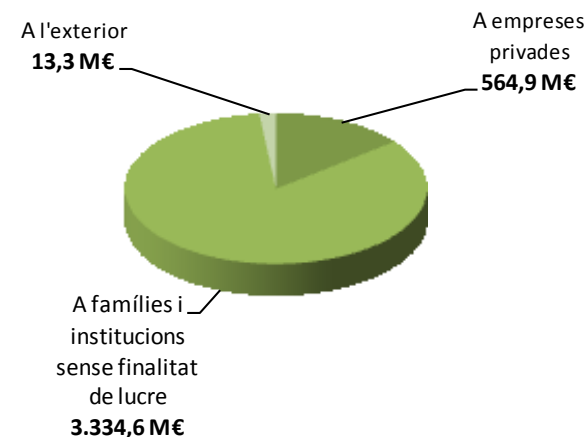
INGRESSOS	Imports en M€
1. Impostos directes	7.696,6
2. Impostos indirectes	8.703,1
3. Taxes i altres ingressos	2.545,6
4. Transferències corrents	5.015,2
5. Ingressos patrimonials	1.695,8
Ingressos corrents	25.656,2
6. Alienació d'inversions reals	992,5
7. Transferències de capital	44,1
Ingressos de capital	1.036,5
Total ingressos no financers	26.692,7
8. Variació d'actius financers	721,8
Total ingressos cap. 1 a 8 sector públic	27.414,5
9. Variació de passius financers	8.718,2
Total ingressos cap. 1 a 9	36.132,7

DESPESES	Imports en M€
1. Remuneracions del personal	8.693,5
2. Despeses corrents de béns i serveis	7.487,3
3. Despeses financeres	2.397,5
4. Transferències corrents	8.654,3
5. Fons de contingència	45,0
Despeses corrents	27.277,6
6. Inversions reals	1.072,5
7. Transferències de capital	458,1
Despeses de capital	1.530,6
Total despeses no financeres	28.808,2
8. Variació d'actius financers	498,8
Total despeses cap. 1 a 8 sector públic	29.307,0
9. Variació de passius financers	6.825,7
Total despeses cap. 1 a 9	36.132,7

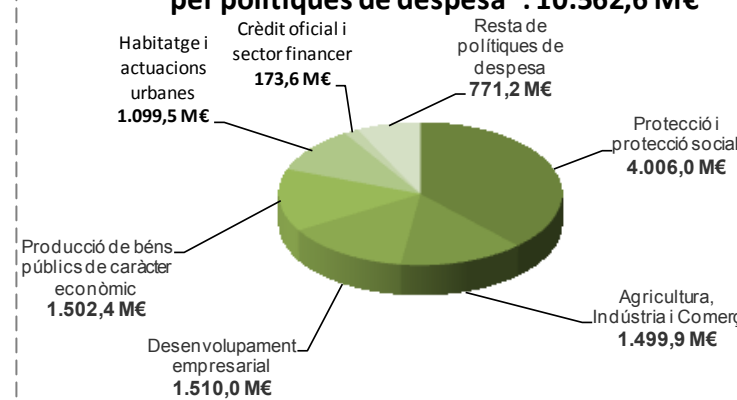
Transferències del sector públic als ens locals: 4.329,3 M€



Transferències del sector públic al sector privat de l'economia: 3.911,8 M€



Estimació de beneficis fiscals per polítiques de despesa*: 10.562,6 M€



* Exempcions, reduccions i bonificacions en el pagament de tributs, classificats d'acord amb l'objectiu de política econòmica i social que volen promoure

COMPTE FINANCER en termes SEC*

	Imports en M€
Ingressos no financers Generalitat	23.607,5
Despeses no financeres Generalitat	25.555,2
Resultat no financer pressupostari Generalitat	-1.947,7
Ajustos SEC	-31,0
Resultat no financer en termes SEC	-1.978,7
% de dèficit sobre el PIB	-1,00%

* Sistema europeu de comptes nacionals i regionals

DETALL D'INGRESSOS

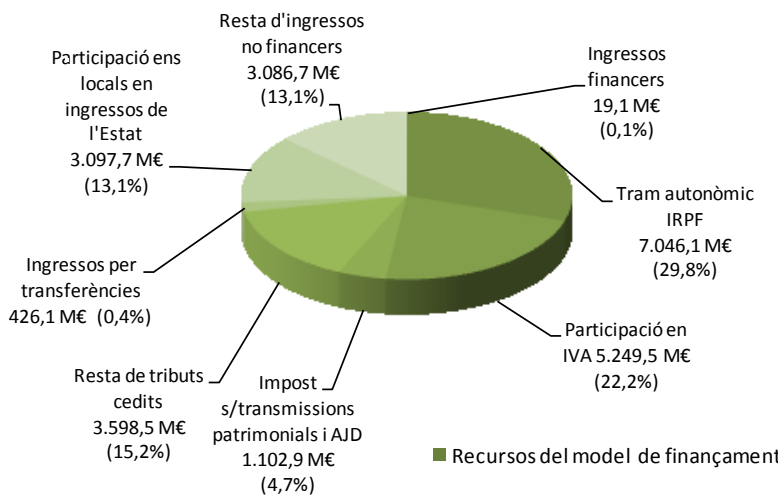
INGRESSOS	Imports en M€
Impost s/successions i donacions	331,1
Impost s/patrimoni	458,2
Impost s/transmissions patrimonials i AJD	1.102,9
Tributs sobre el joc	175,3
Impost s/energia	322,4
Impost s/determinats mitjans de transport	57,3
Impost especial hidrocarburs. Tram autònom	229,5
Tributs cedits totalment	2.676,7
IRPF (bestreta del tram autònom)	7.046,1
IVA (bestreta de la participació en l'impost estatal)	5.249,5
Impost esp. s/tabac, alcohol, hidrocarb. (bestreta part. imp. estatals)	2.024,7
Tributs cedits parcialment	14.320,3
Total ingressos per tributs cedits	16.997,0
Fons de Suficiència Global (bestreta)	638,1
Fons de Garantia dels Serveis Públics Fonamentals (bestreta)	-748,4
Resta de recursos del model de finançament	110,0
Liquidacions pendents 2008 i 2009 model de finançament	-633,8
Liquidació pendent 2012 model de finançament	729,4
Regularització del model de finançament	330,7
Total recursos model de finançament	17.423,1
Impostos propis	100,0
Altres taxes i tributs	74,2
Venda d'actius reals (edificis i altres)	864,0
Concessions i altres ingressos patrimonials	1.454,4
Altres ingressos no finalistes	125,4
Participació dels ens locals en els ingressos de l'Estat	3.097,7
Altres ingressos finalistes	468,5
Total recursos no procedents del model de finançament	6.184,4
Total ingressos no financers Generalitat*	23.607,5
Ingressos cap. 8 Generalitat	19,1
Total ingressos cap. 1 a 8 Generalitat	23.626,7
Ingressos cap. 1 a 8 resta d'entitats	3.787,9
Total ingressos cap. 1 a 8 sector públic	27.414,5

* Ingressos no financers de la Generalitat

generals	20.041,3
finalistes	3.566,3

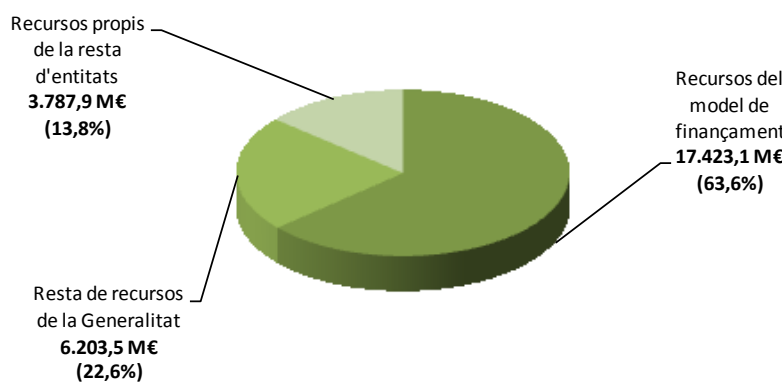
COM ES FINANÇA?

Ingressos de la Generalitat (cap. 1 a 8)



1. Impostos directes	7.696,6 M€
2. Impostos indirectes	8.703,1 M€
3. Taxes i altres ingressos	333,3 M€
4. Transferències corrents	4.531,1 M€
5. Ingressos patrimonials	1.454,4 M€
Ingressos corrents	22.718,5 M€
6. Alienació d'inversions reals	864,0 M€
7. Transferències de capital	25,1 M€
Ingressos de capital	889,1 M€
Ingressos no financers	23.607,5 M€
8. Variació d'actius financers	19,1 M€
Total ingressos cap. 1 a 8 Generalitat	23.626,7 M€
9. Variació de passius financers	8.235,4 M€
Total ingressos cap. 1 a 9	31.862,1 M€

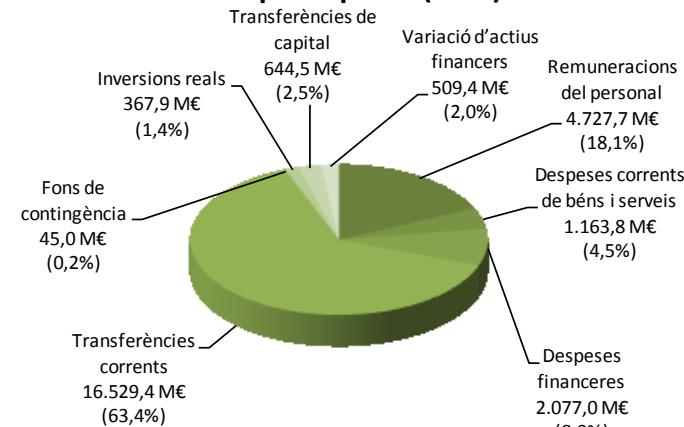
Ingressos del sector públic (cap. 1 a 8)



Ingressos corrents	25.656,2 M€
Ingressos de capital	1.036,5 M€
Ingressos no financers	26.692,7 M€
Ingressos cap. 8	721,8 M€
Total ingressos cap. 1 a 8 sector públic	27.414,5 M€
Ingressos cap. 9	8.718,2 M€
Total ingressos cap. 1 a 9	36.132,7 M€

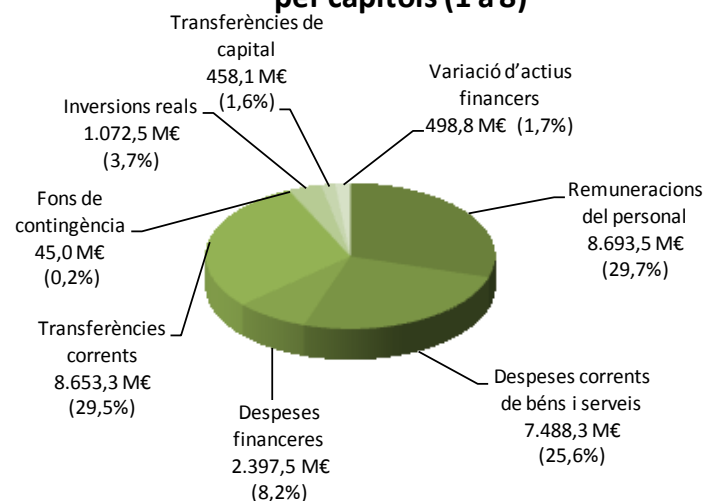
EN QUÈ ES GASTA?

Despeses de la Generalitat per capítols (1 a 8)



Despeses corrents	24.542,9 M€
Despeses de capital	1.012,3 M€
Despeses no financeres	25.555,2 M€
Despeses cap. 8	509,4 M€
Total despeses cap. 1 a 8 Generalitat	26.064,6 M€
Despeses cap. 9	5.797,5 M€
Total despeses cap. 1 a 9	31.862,1 M€

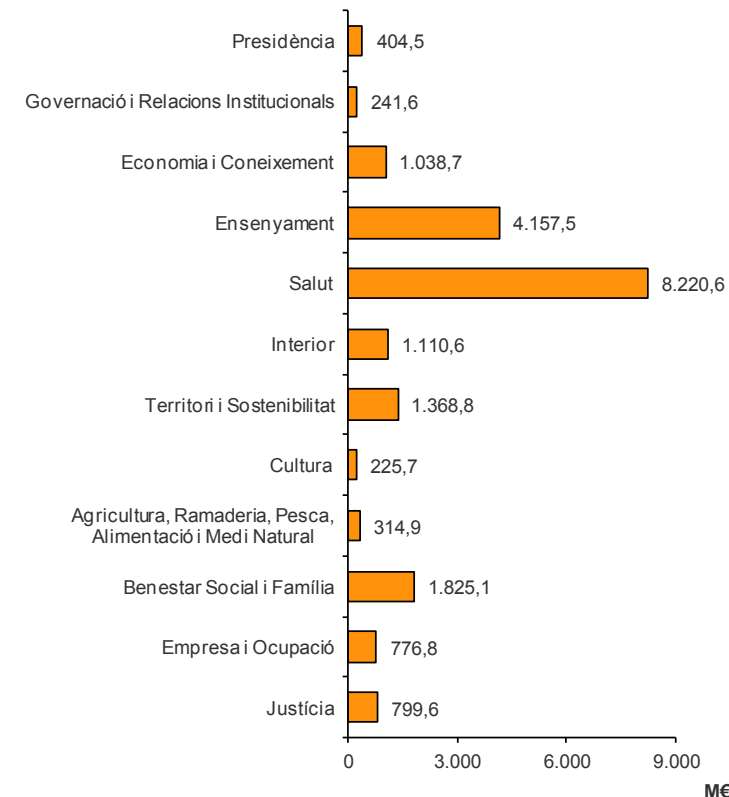
Despeses del sector públic per capítols (1 a 8)



Despeses corrents	27.277,6 M€
Despeses de capital	1.530,6 M€
Despeses no financeres	28.808,2 M€
Despeses cap. 8	498,8 M€
Total despeses cap. 1 a 8 sector públic	29.307,0 M€
Despeses cap. 9	6.825,7 M€
Total despeses cap. 1 a 9	36.132,7 M€

QUI GASTA?

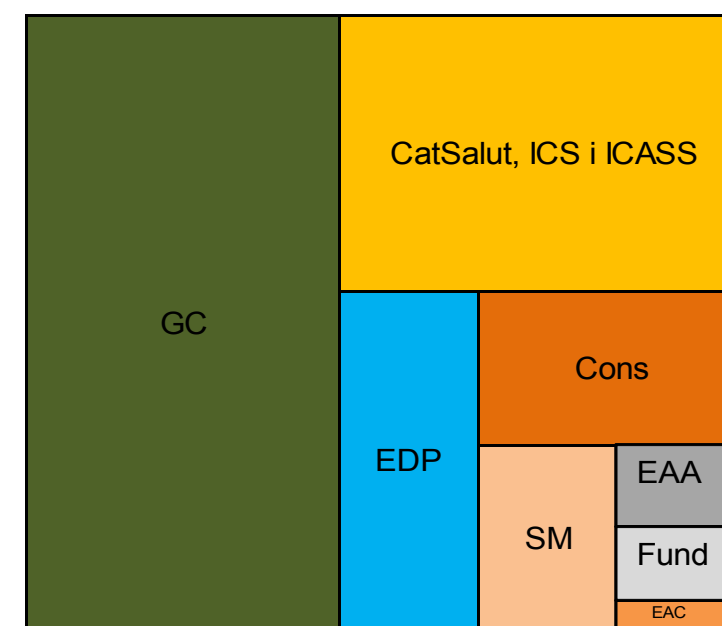
Despeses de la Generalitat per departaments (cap. 1 a 8)*



* Les despeses de les seccions no departamentals són de 5.580,1 M€

Despeses del sector públic per subsectors (cap. 1 a 8)

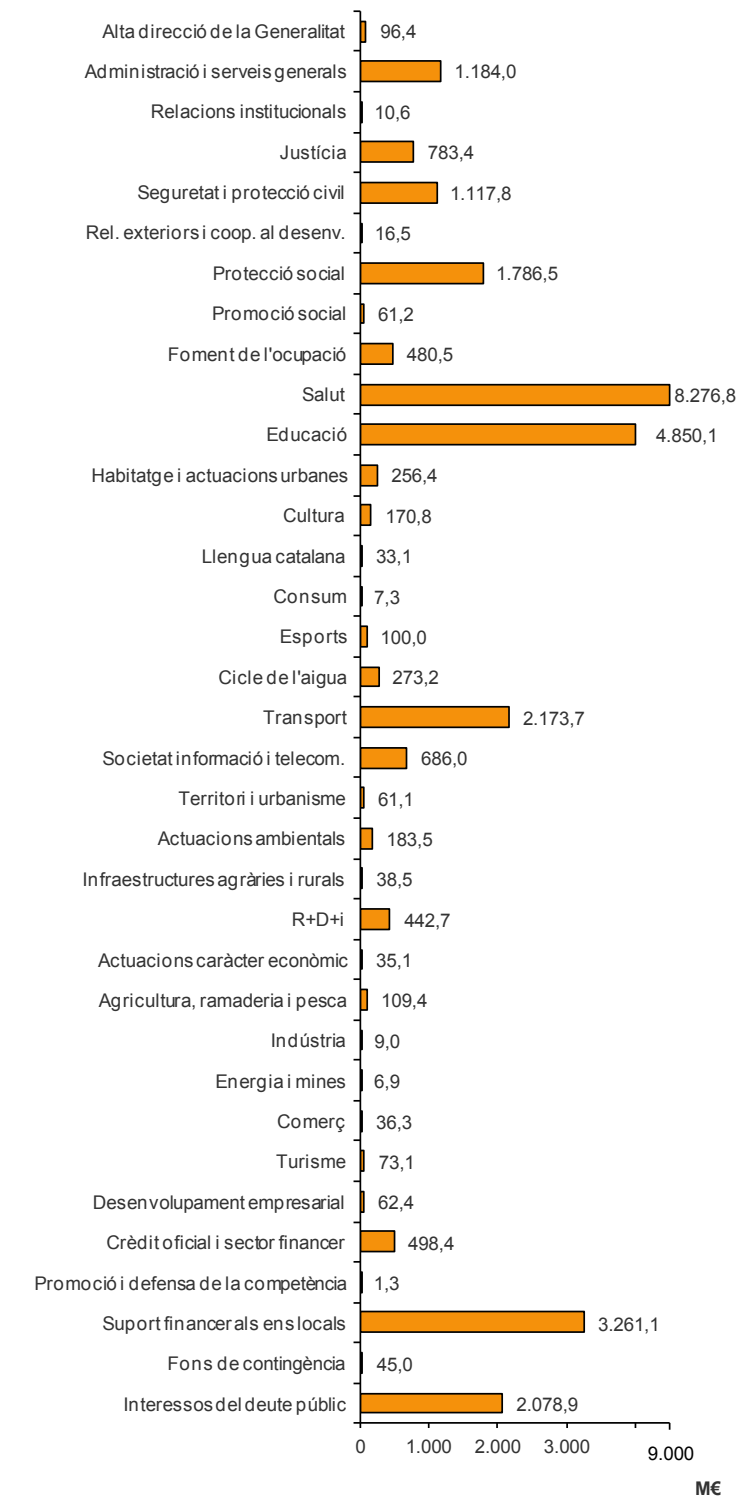
classificada en funció del gestor final de la despesa



GC: Generalitat (1 ent.)	14.099,0 M€	(48,1%)
CatSalut, ICS i ICASS (3 ent.)	7.249,9 M€	(24,7%)
EAA: Ent. aut. administratives (19 ent.)	392,7 M€	(1,3%)
EAC: Ent. autòn. com. i financ. (2 ent.)	9,7 M€	(0,03%)
EDP: Entitats de dret públic (43 ent.)	2.753,6 M€	(9,4%)
SM: Societats mercantils (30 ent.)	1.242,5 M€	(4,2%)
Cons: Consorcis (50 ent.)	2.999,6 M€	(10,2%)
Fund: Fundacions (35 ent.)	560,0 M€	(1,9%)
Total (183 entitats)	29.307,0 M€	

PER A QUÈ ES GASTA?

Despeses del sector públic per polítiques de despesa (cap. 1 a 8)



Despeses del sector públic per grans funcions (cap. 1 a 8)

