

2012

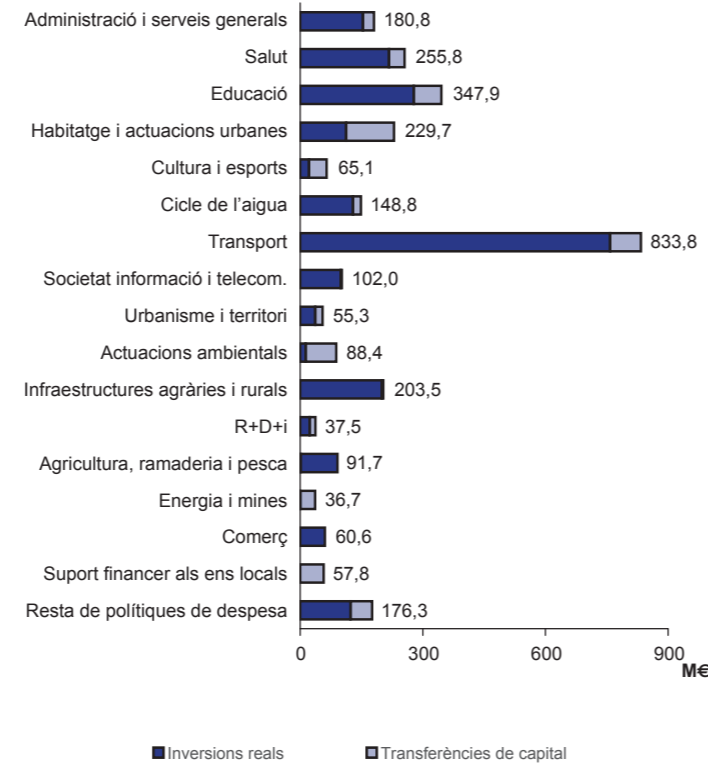
Dades bàsiques

2011

Pressupostos

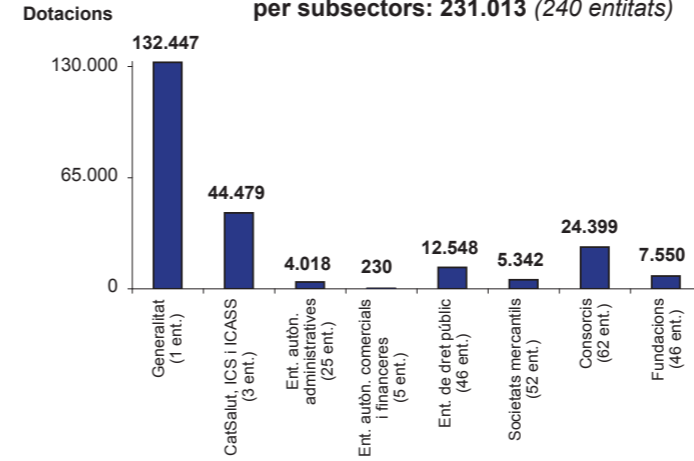
DETALL DE DESPESES

Inversió del sector públic per polítiques de despesa: 2.971,6 M€

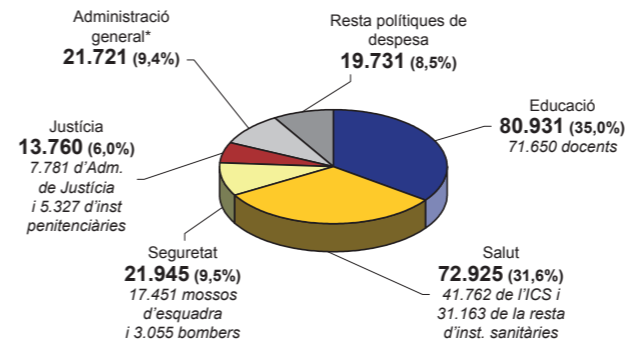


ALTRES DADES

Dotacions de personal del sector públic per subsectors: 231.013 (240 entitats)



Dotacions de personal del sector públic per polítiques de despesa



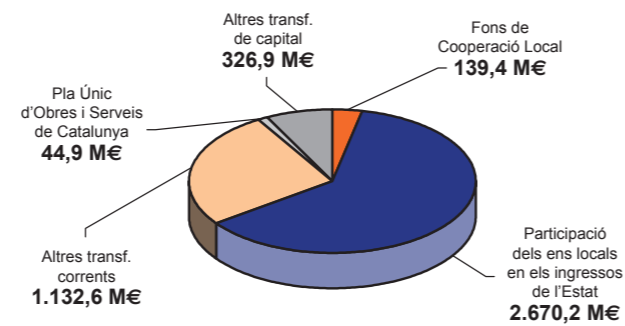
* Inclou les polítiques d'Alta direcció de la Generalitat i el seu Govern, Administració i serveis generals, i Participació ciutadana i processos electorals.

PRESSUPOST DEL SECTOR PÚBLIC

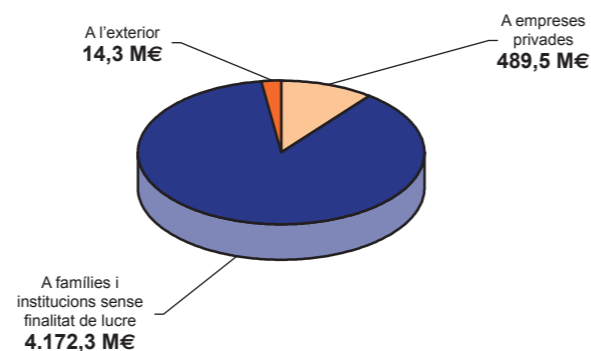
INGRESSOS	Imports en M€
1. Impostos directes	8.358,5
2. Impostos indirectes	8.567,4
3. Taxes i altres ingressos	3.099,0
4. Transferències corrents	4.431,6
5. Ingressos patrimonials	301,6
Ingressos corrents	24.758,1
6. Alienació d'inversions reals	436,5
7. Transferències de capital	988,5
Ingressos de capital	1.425,0
Total ingressos no financers	26.183,1
8. Variació d'actius financers	1.019,3
Total ingressos cap. 1 a 8 sector públic	27.202,4
9. Variació de passius financers	12.151,6
Total ingressos cap. 1 a 9	39.354,0

DESPESES	Imports en M€
1. Remuneracions del personal	9.649,7
2. Despeses corrents de béns i serveis	8.316,4
3. Despeses financeres	1.869,6
4. Transferències corrents	9.221,6
5. Fons de contingència	39,0
Despeses corrents	29.096,3
6. Inversions reals	2.231,0
7. Transferències de capital	740,6
Despeses de capital	2.971,6
Total despeses no financeres	32.067,9
8. Variació d'actius financers	1.861,6
Total despeses cap. 1 a 8 sector públic	33.929,4
9. Variació de passius financers	5.424,6
Total despeses cap. 1 a 9	39.354,0

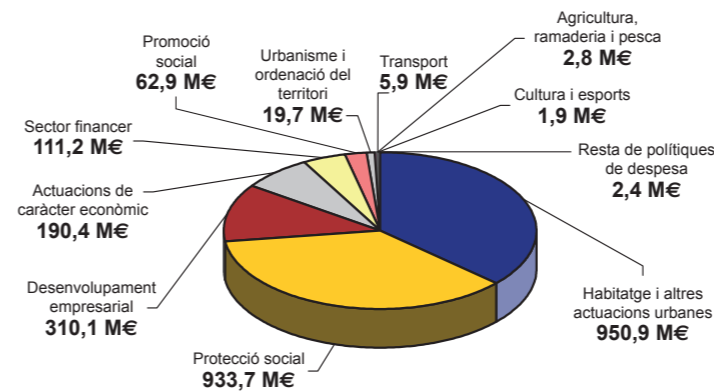
Transferències del sector públic als ens locals: 4.314,0 M€



Transferències del sector públic al sector privat de l'economia: 4.676,0 M€



Estimació de beneficis fiscals per polítiques de despesa: 2.591,9 M€



DÈFICIT EN TERMES SEC	Imports en M€
Ingressos no financers Generalitat	22.304,7
Despeses no financeres Generalitat	27.222,0
Resultat no financer pressupostari Generalitat	-4.917,3
Ajustos SEC	-491,1
Resultat no financer en termes SEC	-5.408,4

DETALL D'INGRESSOS

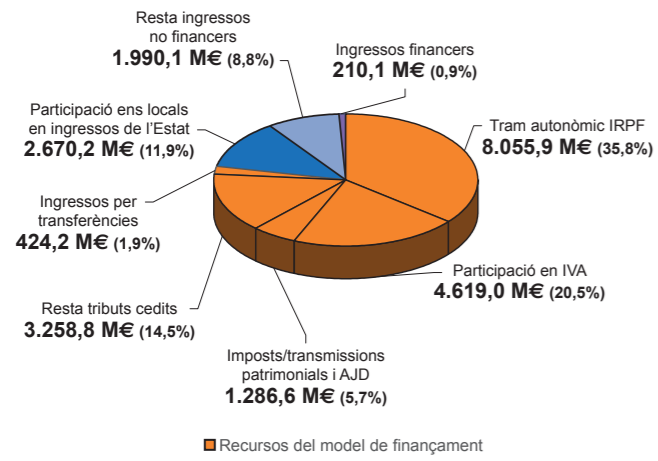
INGRESSOS	Imports en M€
Impost s/successions i donacions	288,6
Impost s/transmissions patrimonials i AJD	1.286,6
Tributs sobre el joc	308,3
Impost s/energia	279,3
Impost s/determinats mitjans de transport	110,0
Impost s/ventas minoristes det. hidrocarburs	280,4
Tributs cedits totalment	2.553,2
IRPF (tram autonòmic)	8.055,9
IVA (participació en l'impost estatal)	4.619,0
Impost s/labors del tabac (participació en l'impost estatal)	953,7
Impost s/alcohols (participació en l'impost estatal)	122,3
Impost s/hidrocarburs (participació en l'impost estatal)	996,6
Liquidacions pendents impostos cedits	-80,3
Tributs cedits parcialment	14.667,1
Total ingressos per tributs cedits	17.220,2
Fons específics sanitaris	102,0
Liquidacions pendents fons de suficiència	-57,8
Fons de Suficiència Global (bestreta)	1.840,1
Fons de Garantia dels Serveis Públics Fonamentals (bestreta)	-1.460,0
Total ingressos per transferències	424,2
Total recursos model de finançament	17.644,4
Resta de recursos generals	1.107,6
Participació ens locals en ingressos de l'Estat (finalista)	2.670,2
Resta de recursos finalistes	882,4
Ingressos no financers Generalitat*	22.304,7
Ingressos cap. 8 Generalitat	210,1
Total ingressos cap. 1 a 8 Generalitat	22.514,8
Ingressos cap. 1 a 8 resta d'entitats	4.687,6
Total ingressos cap. 1 a 8 sector públic	27.202,4

*Ingressos no financers de la Generalitat { generals 18.684,1 / finalistes 3.620,7

COM ES FINANÇA?

Generalitat de Catalunya

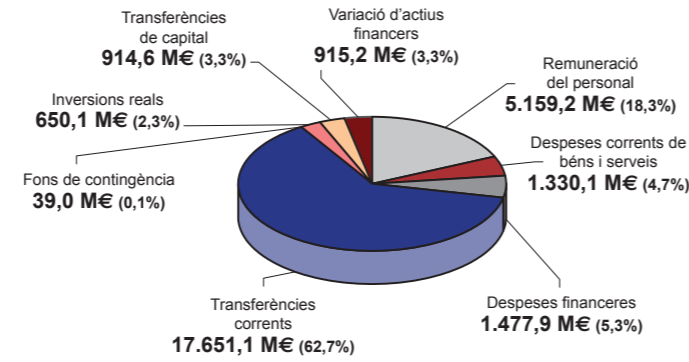
Ingressos de la Generalitat (cap. 1 a 8)



1. Impostos directes	8.358,5 M€
2. Impostos indirectes	8.567,4 M€
3. Taxes i altres ingressos	465,4 M€
4. Transferències corrents	3.890,1 M€
5. Ingressos patrimonials	9,9 M€
Ingressos corrents	21.291,2 M€
6. Alienació d'inversions reals	200,0 M€
7. Transferències de capital	813,5 M€
Ingressos de capital	1.013,5 M€
Ingressos no financers	22.304,7 M€
8. Variació d'actius financers	210,1 M€
Total ingressos cap. 1 a 8 Generalitat	22.514,8 M€
9. Variació de passius financers	10.115,3 M€
Total ingressos cap. 1 a 9	32.630,0 M€

EN QUÈ ES GASTA?

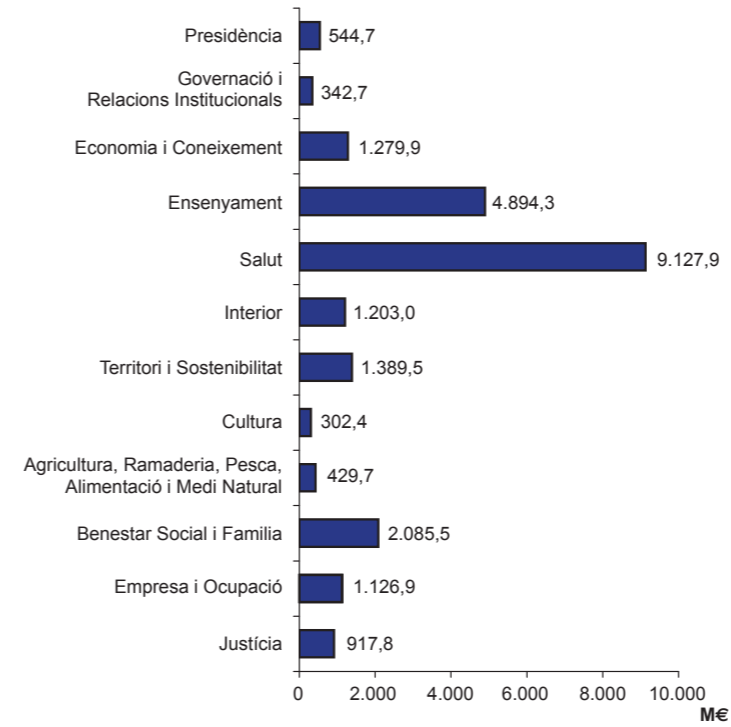
Despeses de la Generalitat per capítols (cap. 1 a 8)



Despeses corrents	25.657,3 M€
Despeses de capital	1.564,7 M€
Despeses no financeres	27.222,0 M€
Despeses cap. 8	915,2 M€
Total despeses cap. 1 a 8 Generalitat	28.137,2 M€
Despeses cap. 9	4.492,9 M€
Total despeses cap. 1 a 9	32.630,0 M€

QUI GASTA?

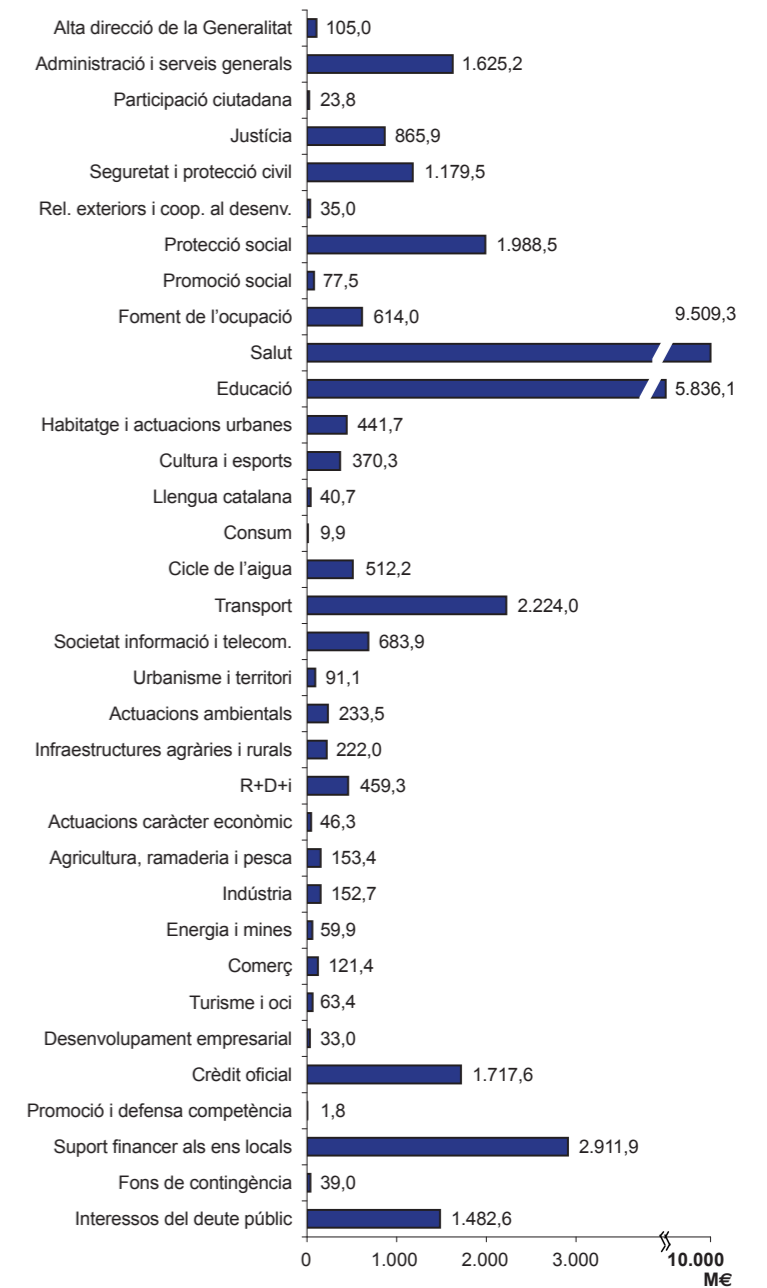
Despeses de la Generalitat per departaments (cap. 1 a 8)*



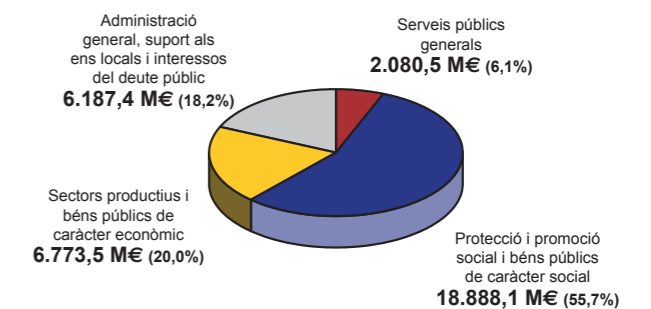
* La resta de seccions no departamentals és de 4.492,9 M€.

PER A QUÈ ES GASTA?

Despeses del sector públic per polítiques de despesa (cap. 1 a 8)

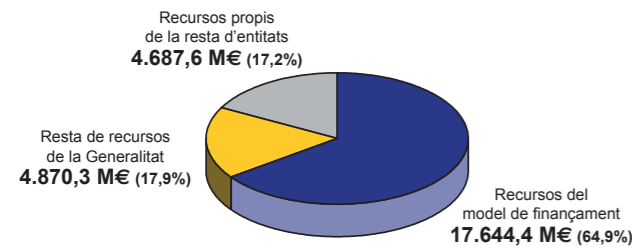


Despeses del sector públic per grans funcions (cap. 1 a 8)



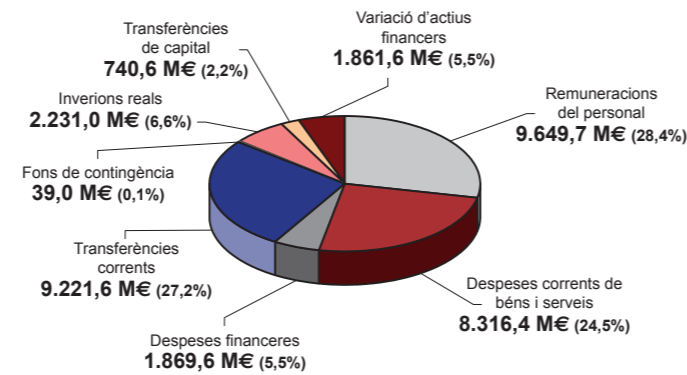
Conjunt del sector públic de la Generalitat

Ingressos del sector públic (cap. 1 a 8)



Ingressos corrents	24.758,1 M€
Ingressos de capital	1.425,0 M€
Ingressos no financers	26.183,1 M€
Ingressos cap. 8	1.019,3 M€
Total ingressos cap. 1 a 8 sector públic	27.202,4 M€
Ingressos cap. 9	12.151,6 M€
Total ingressos cap. 1 a 9	39.354,0 M€

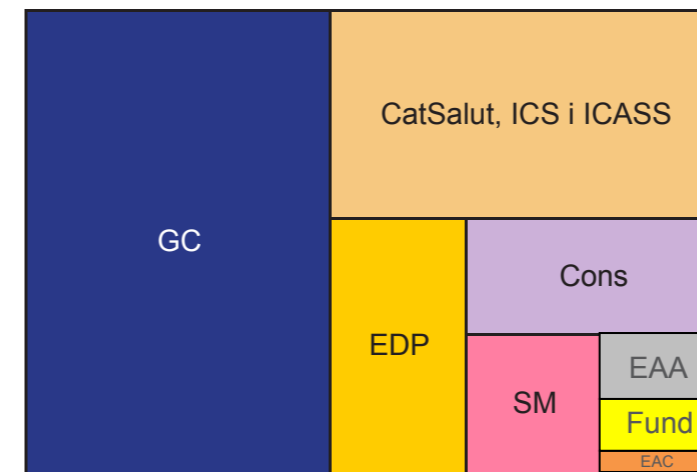
Despeses del sector públic per capítols (cap. 1 a 8)



Despeses corrents	29.096,3 M€
Despeses de capital	2.971,6 M€
Despeses no financeres	32.067,9 M€
Despeses cap. 8	1.861,6 M€
Total despeses cap. 1 a 8 sector públic	33.929,4 M€
Despeses cap. 9	5.424,6 M€
Total despeses cap. 1 a 9	39.354,0 M€

Despeses del sector públic per subsectors (cap. 1 a 8)

Classificada en funció del gestor final de la despesa



GC: Generalitat (1 ent.)	14.582,1 M€	(43,0%)
CatSalut, ICS i ICASS (3 ent.)	8.436,2 M€	(24,9%)
EAA: Ent. aut. administratives (35 ent.)	698,3 M€	(2,1%)
EAC: Ent. autòn. com. i financ. (5 ent.)	105,8 M€	(0,3%)
EDP: Entitats de dret públic (46 ent.)	4.171,5 M€	(12,3%)
SM: Societats mercantils (52 ent.)	2.148,3 M€	(6,3%)
Cons: Consorcis (62 ent.)	3.101,0 M€	(9,1%)
Fund: Fundacions (46 ent.)	686,2 M€	(2,0%)
Total (240 entitats)	33.929,4 M€	